



Relazione Semestrale

30 giugno 2004



GRUPPO DATALOGIC

Relazione Semestrale al 30 Giugno 2004

COMPOSIZIONE DEGLI ORGANI SOCIALI pag. 1

NOTE DI COMMENTO ALLA RELAZIONE SEMESTRALE CONSOLIDATA

Informazioni sulla gestione pag. 2

Criteri di valutazione pag. 14

Informazioni sullo Stato Patrimoniale pag. 17

Informazioni sul Conto Economico pag. 41

PROSPETTI CONTABILI CONSOLIDATI

Stato Patrimoniale attivo pag. 49

Stato Patrimoniale Passivo pag. 51

Conto economico pag. 53

Rendiconto finanziario pag. 55

ALLEGATI

Prospetti contabili della Società Capogruppo

Stato Patrimoniale consolidato riclassificato

Conto Economico consolidato riclassificato

COMPOSIZIONE DEGLI ORGANI SOCIALI

Consiglio di Amministrazione (1)

Romano Volta

Presidente (2)

Roberto Tunioli

Vice-presidente ed Amministratore Delegato (3)

Pier Paolo Caruso

Consigliere

Alberto Forchielli

Consigliere

Giancarlo Micheletti

Consigliere

Umberto Paolucci

Consigliere

Elserino Piol

Consigliere

Gabriele Volta

Consigliere

Valentina Volta

Consigliere

John O'Brien

Consigliere

Angelo Manaresi

Consigliere

Collegio sindacale (4)

Stefano Romani

Presidente

Gianluca Cristofori

Sindaco effettivo

Roberto Feverati

Sindaco effettivo

Patrizia Passerini

Sindaco supplente

Giorgio Delli

Sindaco supplente

Società di revisione

PricewaterhouseCoopers SpA

(1) Il Consiglio di Amministrazione è in carica fino all'assemblea che approverà il Bilancio d'esercizio al 31 Dicembre 2006.

(2) Rappresentanza legale di fronte a terzi.

(3) Rappresentanza legale di fronte a terzi.

(4) Il Collegio sindacale è in carica fino all'assemblea che approverà il Bilancio d'esercizio al 31 Dicembre 2006.

GRUPPO DATALOGIC - NOTE DI COMMENTO ALLA RELAZIONE SEMESTRALE AL 30 GIUGNO 2004

A) INFORMAZIONI SULLA GESTIONE

Signori Azionisti,

la relazione semestrale al 30 Giugno 2004 che sottoponiamo al Vostro esame, è stata redatta nel rispetto delle disposizioni previste dalle Istruzioni al Regolamento del Nuovo Mercato.

Nei primi 6 mesi dell'anno il Gruppo Datalogic ha registrato ricavi per Euro 68.583 mila (di cui Euro 67.546 mila costituiti da ricavi delle vendite e delle prestazioni e Euro 1.037 mila da altri ricavi e proventi, di cui Euro 215 mila di contributi in conto esercizio ricevuti dalla Capogruppo), in crescita di circa il 6% rispetto al primo semestre dell'anno precedente (Euro 64.747 mila i ricavi nei primi 6 mesi del 2003).

Il seguente prospetto riassume i principali risultati economico-finanziari del Gruppo Datalogic al 30 Giugno 2004, ed il confronto rispetto allo stesso periodo dell'anno precedente:

Gruppo Datalogic	30/06/2004	30/06/2003	Variazione
	Euro/1.000	Euro/1.000	Euro/1.000
Ricavi totali	68.583	64.747	3.836
Margine operativo lordo	12.144	10.582	1.562
% su ricavi totali	17,7%	16,3%	
Utile di periodo	7.499	4.808	2.691
% su ricavi totali	10,9%	7,4%	
Posizione Finanziaria Netta (PFN)	44.978	34.170	10.808
PFN al 31/12 dell'esercizio precedente	39.554	33.423	6.131
Variazione nella posizione finanziaria netta	5.424	747	4.677

Il margine operativo lordo (MOL), calcolato al lordo degli ammortamenti, degli accantonamenti per TFR e per rischi, è pari a Euro 12.144 mila, corrispondenti al 17,7% del totale ricavi. L'incremento rispetto allo stesso periodo dell'esercizio precedente è consistente, sia in valore assoluto (+14,8% rispetto a Euro

10.582 mila al 30 Giugno 2003) sia in termini di incidenza rispetto ai ricavi (16,3% l'incidenza sui ricavi registrata al 30 Giugno 2003).

Nella tabella successiva sono riportate le principali componenti del MOL, ed il confronto rispetto allo stesso periodo dell'anno precedente:

	30/06/04		30/06/03		var	var %
RICAVI DELLE VENDITE E DELLE PRESTAZIONI	67.546		63.809		3.737	5,9%
ALTRI RICAVI E PROVENTI	1.037		938		99	10,6%
TOTALE RICAVI	68.583	100,0%	64.747	100,0%	3.836	5,9%
COSTO DEL VENDUTO E COSTI OPERATIVI	56.439	82,3%	54.165	83,7%	2.274	4,2%
M.O.L	12.144	17,7%	10.582	16,3%	1.562	14,8%
ACCANTONAMENTI PER TFR	580	0,8%	560	0,9%	20	3,6%
AMMORTAMENTI DELLE IMMOB. MATERIALI	1.917	2,8%	1.762	2,7%	155	8,8%
AMMORTAMENTI DELLE IMMOB. IMMATERIALI	1.512	2,2%	1.597	2,5%	-85	-5,3%
SVALUTAZIONI (RIVALUTAZIONI) DI MAGAZZINO	1.268	1,8%	520	0,8%	748	143,8%
ALTRI ACCANTONAMENTI	127	0,2%	475	0,7%	-348	-73,3%
RISULTATO OPERATIVO	6.740	9,8%	5.668	8,8%	1.072	18,9%
COSTI STRAORDINARI (*)	57	0,1%	35	0,1%	22	62,9%
DIFFERENZA TRA VALORE E COSTO DELLA PRODUZIONE	6.683	9,7%	5.633	8,7%	1.050	18,6%
RISULTATO DELLA GESTIONE FINANZIARIA E STRAORDINARIA	816	1,2%	-843	-1,3%	1.659	-196,8%
RISULTATO PRIMA DELLE IMPOSTE	7.499	10,9%	4.790	7,4%	2.709	56,6%
RISULTATO DI PERTINENZA DI TERZI	0	0,0%	18	0,0%	-18	-100,0%
UTILE DI PERIODO (I)	7.499	10,9%	4.808	7,4%	2.691	56,0%

(*) costi considerati straordinari ai fini gestionali, ma non civilistici, rappresentati da incentivi all'esodo

(I) Evidenziamo che l'utile di periodo viene esposto al lordo delle imposte così come previsto dal comma 7 dell'art.81 del regolamento degli emittenti n.11971 del 14 maggio 1999.

Il risultato operativo è pari a Euro 6.740 mila (9,8% dei ricavi), cui corrisponde un incremento del 18,9% rispetto a quanto conseguito nello stesso periodo dell'anno precedente.

Al 30 Giugno 2004, l'utile di periodo è pari a Euro 7.499 mila, in aumento del 56% rispetto a Euro 4.808 mila registrati nel primo semestre dell'esercizio precedente.

La crescita e la redditività del Gruppo continuano ad essere penalizzate dalla rivalutazione dell'Euro rispetto al Dollaro statunitense (principale valuta estera di fatturazione per Datalogic); il cambio medio è infatti passato da 1,1039 nel corso del primo semestre del 2003 a 1,2264 nel corso del primo semestre del 2004.

Questo andamento ha pesantemente influenzato i risultati del Gruppo. Nella tabella seguente sono evidenziati gli effetti sul Conto Economico al 30 Giugno 2004.

EFFETTI SUL CONTO ECONOMICO DELLA RIVALUTAZIONE DELL'EURO VS/DOLLARO	RICAVI TOTALI	COSTI DEL VENDUTO E COSTI OPERATIVI TOTALI	RISULTATO OPERATIVO	RISULTATO GESTIONE FINANZIARIA E STRAORDINARIA	UTILE DI PERIODO
	euro/000	euro/000	euro/000	euro/000	euro/000
Effetto della conversione in euro dei Bilanci delle società americane del Gruppo (Effetto traduzione) (1)	-1.324	846	-478	-2	-480
Effetto della conversione in euro di fatturato/costi in dollari delle società italiane (1)	-310	451	141	0	141
Differenza cambio (commerciale e relativa ad operazioni di copertura)	0	0	0	-52	-52
EFFETTO TOTALE	-1.634	1.297	-337	-54	-391

(1) Si evidenzia che non è stato considerato l'effetto su tali voci del delta rimanenze.

A cambi Euro/USD costanti rispetto al 2003, i ricavi al 30 Giugno 2004 sarebbero stati superiori di Euro 1.634 mila (+2,4% rispetto ai ricavi consuntivi) e l'Utile di periodo, al lordo delle imposte, superiore di Euro 391 mila (+5,3% rispetto al risultato prima delle imposte consuntivo).

Continuano in modo sostenuto gli investimenti in attività di ricerca e sviluppo, pari, nel periodo in oggetto, a Euro 5.038 mila (7,3% dei ricavi totali).

Il numero dei dipendenti è aumentato di 38 unità rispetto al primo semestre del 2003 (815 i dipendenti in organico al 30 Giugno 2004).

Le tabelle successive evidenziano i principali risultati economici conseguiti nel secondo trimestre del 2004, confrontati con lo stesso periodo del 2003 e con il primo trimestre del 2004.

	2°trimestre 2004		2°trimestre 2003		var	var %
TOTALE RICAVI	35.770	100,0%	33.589	100,0%	2.181	6,5%
M.O.L	6.850	19,2%	5.672	16,9%	1.178	20,8%
RISULTATO OPERATIVO	3.663	10,2%	2.851	8,5%	812	28,5%

	2°trimestre 2004		1°trimestre 2004		var	var %
TOTALE RICAVI	35.770	100,0%	32.813	100,0%	2.957	9,0%
M.O.L	6.850	19,2%	5.294	16,1%	1.556	29,4%
RISULTATO OPERATIVO	3.663	10,2%	3.077	9,4%	586	19,0%

Dopo un 2003 entusiasmante (+34% l'utile netto rispetto all'anno precedente) ed un positivo primo trimestre 2004, il Gruppo, anche nel secondo trimestre dell'anno in corso, continua a migliorare le proprie performance economiche. Rispetto allo stesso trimestre dell'anno precedente, i ricavi sono aumentati del 6,5% (Euro 33.589 mila i ricavi nel secondo trimestre del 2003) e l'utile operativo è cresciuto del 28,5% (Euro 2.851 mila l'utile operativo al 30 Giugno 2003); rispetto al primo trimestre dell'anno in corso, i ricavi sono aumentati del 9% e il risultato operativo del 19%.

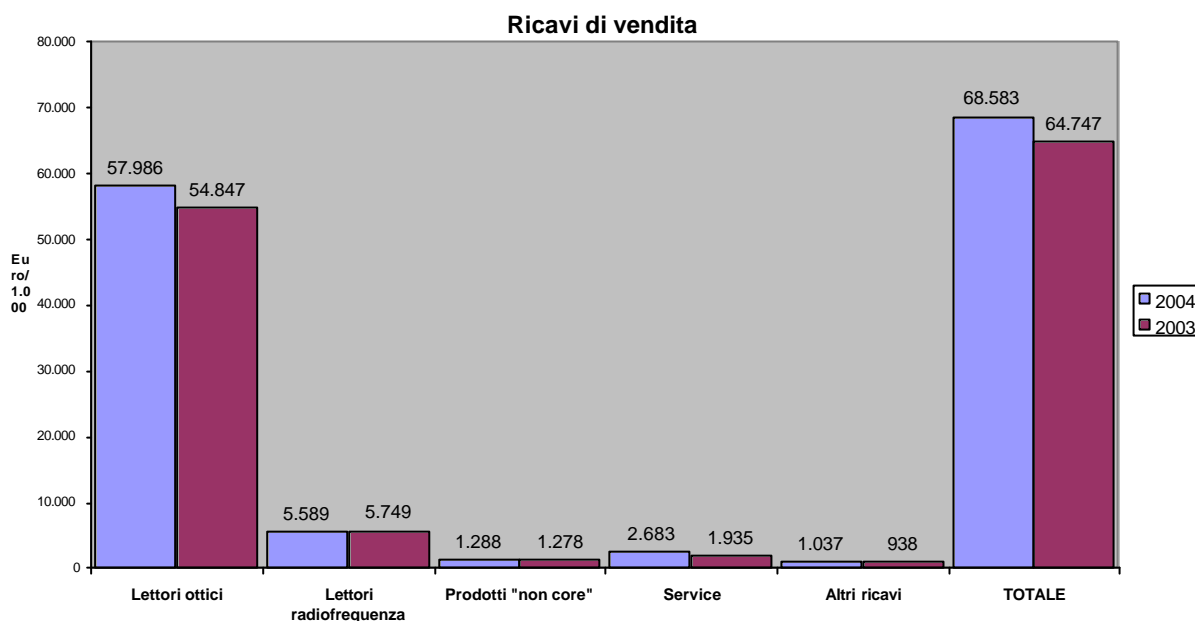
Crescita e redditività continuano a rappresentare elementi distintivi della Società a testimonianza della qualità delle scelte strategiche aziendali.

Da segnalare che l'aumento di redditività è avvenuto nonostante un consistente accantonamento per svalutazione di materiale a lento rigiro (obsoleto e slow moving), pari a Euro 1.268 mila e attribuibile principalmente alla Capogruppo e a Datasud.

L'obsolescenza della componentistica è, da sempre, uno dei principali rischi economici per società operanti nel settore dell'alta tecnologia e oramai da molto tempo, Datalogic ha predisposto misure e strumenti per tenerne sotto controllo l'evoluzione. Negli ultimi mesi, l'introduzione di numerosi nuovi prodotti, ha generato, da un lato, importanti benefici sul fronte dei ricavi, dall'altro ha richiesto, prudenzialmente, di intervenire con consistenti accantonamenti a coperture delle giacenze di componenti/prodotti divenuti obsoleti o a lento rigiro.

ANDAMENTO DEI RICAVI E FATTORI CHIAVE CHE HANNO INFLUITO SULLA GESTIONE DEL PERIODO

Nella tabella allegata, vengono evidenziati i ricavi di vendita per linea di prodotto, registrati nel primo semestre 2004, ed il confronto con il primo semestre dell'esercizio precedente.



I ricavi di vendita relativi ai lettori ottici ammontano, al 30 Giugno 2004, a Euro 57.986 mila (+6% rispetto ad Euro 54.847 mila registrati nel primo semestre 2003); i lettori a radiofrequenza (RFID) hanno generato vendite per Euro 5.589 mila, in diminuzione (-3%) rispetto al primo semestre dell'esercizio precedente (Euro 5.749 mila i ricavi nello stesso periodo del 2003); a cambi costanti avremmo registrato un incremento dei ricavi pari a circa il 5%.

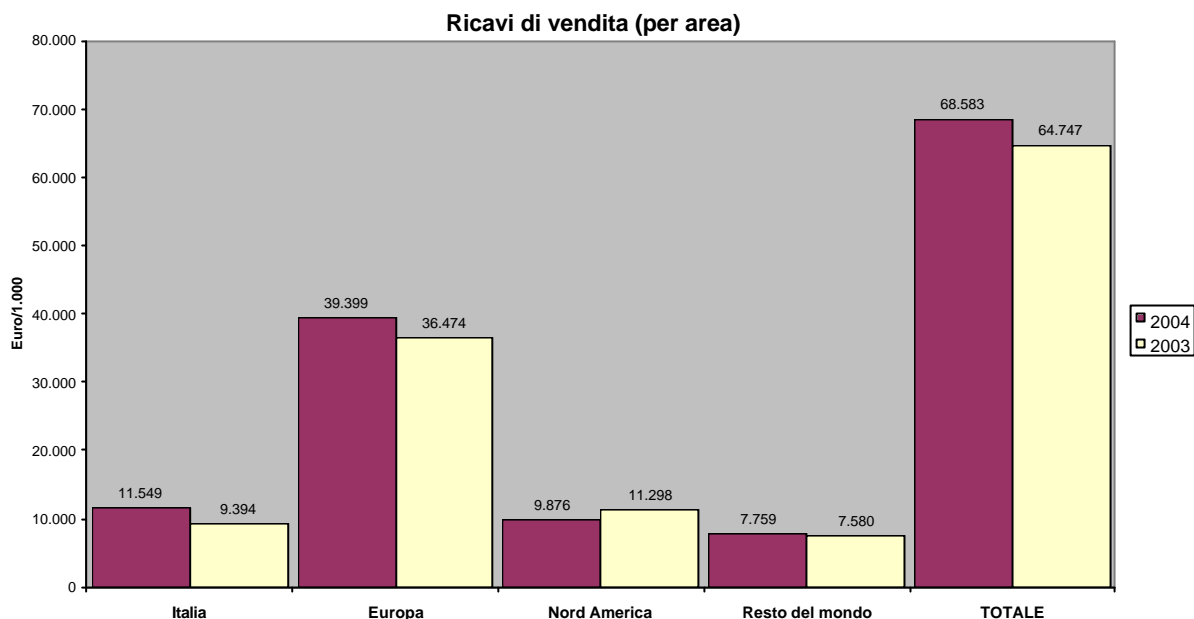
Stabili i ricavi dei prodotti "non core", che passano da Euro 1.278 mila al 30 Giugno 2003, ad Euro 1.288 mila al 30 Giugno 2004.

Aumentano notevolmente i ricavi per servizi, che contribuiscono ai ricavi del Gruppo per Euro 2.683 mila (+ 39% rispetto ad Euro 1.935 mila conseguiti nel primo semestre del 2003).

Aumenta la voce "altri ricavi" passata da Euro 938 mila al 30 Giugno 2003 ad Euro 1.037 mila al 30 Giugno 2004. A tale voce contribuisce soprattutto la Capogruppo in particolare con:

- Euro 217 mila per il decremento del fondo oneri di ristrutturazione aziendale a seguito di un'operazione di acquisizione di un ramo di azienda (costituito da un laboratorio di ricerca e sviluppo software)
- Euro 215 mila per contributi in conto esercizio (pari a Euro 455 mila nei primi sei mesi del 2003)

Nel primo semestre del 2004, il contributo alle vendite delle diverse aree geografiche è il seguente:



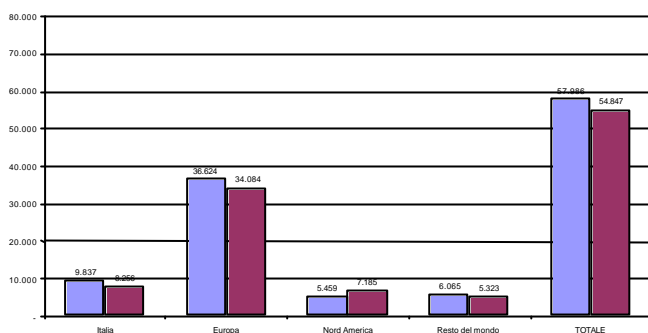
La significativa crescita nel mercato europeo pari a circa l'11%, Italia compresa, rispetto al primo semestre dell'anno scorso, è sostenuta dai risultati ottenuti in Italia (+23%), Germania (+11%) e UK (+10%).

In contrazione le vendite nel Nord America (-13% rispetto ai primi 6 mesi del 2003) a causa sia dell'andamento del dollaro statunitense (-10% rispetto al primo semestre 2003) che ad una generale debolezza della domanda in uno dei principali mercati di sbocco dei nostri prodotti (in particolare scanner a postazione fissa).

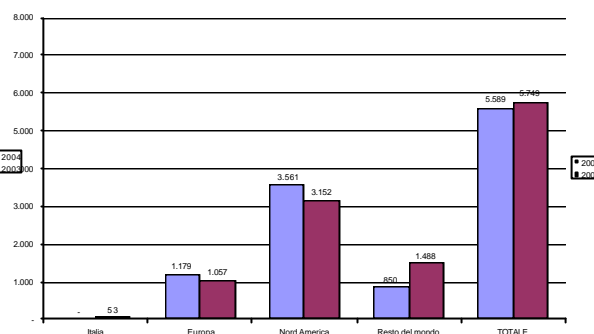
In leggera crescita (+2,4%) i ricavi ottenuti nell'area Resto del mondo e costituiti, principalmente, da vendite effettuate nell'area Asia-Pacifico.

Nelle tabelle successive, vengono evidenziate le vendite per aree geografiche delle principali linee di prodotti:

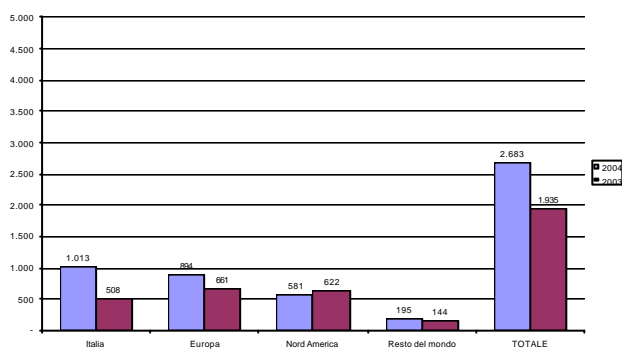
Vendite Lettori ottici per Area geografica



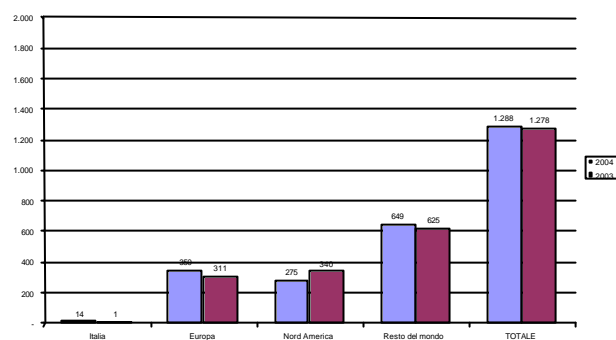
Vendite Lettori a radiofrequenza per Area geografica



Ricavi per service per Area geografica



Vendite Prodotti "non core" per Area geografica



Al 30 Giugno 2004, la posizione finanziaria netta risulta positiva per Euro 44.978 mila ed è così costituita:

Gruppo Datalogic	30/06/04	31/12/03	30/06/03
immobilizzazioni fin.	2.856	2.856	2.843
deb vs banche a m/l termine	-1.765	-2.177	-2.508
debiti vs altri finanziatori a m/l termine	-2.994	-3.147	-3.866
azioni proprie	7.329	0	6.141
<i>indebitam fin netto a m/l termine</i>	5.426	-2.468	2.610
deb vs banche e altri finanziatori a breve	-1.953	-2.054	-1.962
crediti finanziari (altri titoli)	0	1.422	4.000
carte commerciali	0	1.497	0
disponibilità liquide	41.505	35.776	29.522
azioni proprie	0	5.381	0
<i>posizione fin netta a breve</i>	39.552	42.022	31.560
<i>indebit fin netto</i>	44.978	39.554	34.170

La posizione finanziaria netta al 30 Giugno 2004 è significativamente migliorata sia rispetto al 31 Dicembre 2003 (+ Euro 5.424 mila), sia rispetto al 30 Giugno 2003 (+ Euro 10.808 mila). Da segnalare che, nel semestre, sono stati erogati dividendi per Euro 2.114 mila.

Inoltre, nel corso del primo semestre, la Capogruppo ha incassato Euro 4.672 mila (quota comprensiva di interessi) relativi al parziale rimborso del credito IVA.

Gli investimenti, in immobilizzazioni materiali ed immateriali, al netto dei disinvestimenti, sono pari nel semestre, ad Euro 1.787 mila.

Il capitale circolante netto è, nel semestre, aumentato di Euro 2.446 mila.

GESTIONE FINANZIARIA

La gestione finanziaria è positiva per Euro 1.246 mila ed è significativamente migliorata rispetto al primo semestre del 2003 (positiva per Euro 629 mila).

In dettaglio, tale risultato è attribuibile ad un saldo positivo per Euro 1.150 mila derivante da plusvalenze realizzate dalla Capogruppo sulla vendita di azioni proprie, ad un saldo positivo per Euro 237 mila registrato nella gestione finanziaria in senso stretto ed a perdite nette su cambi pari a Euro 141 mila.

ANDAMENTO DELLE SOCIETA' DEL GRUPPO

L'andamento economico delle società del gruppo al 30/06/2004, al lordo dei rapporti intragruppo, è sinteticamente riassumibile come segue (il risultato di periodo, esposto al lordo delle imposte, è quello ottenuto apportando i necessari adeguamenti ai principi contabili di Gruppo):

RICAVI DELLE VENDITE E DELLE PRESTAZIONI (Euro/000):

DENOMINAZIONE	QUOTA POSSEDUTA	30/06/2004	30/06/2003	VARIAZIONI
Datalogic Spa (Capogruppo)		50.625	47.780	2.845
Datasud SRL	100%	19.221	18.341	880
Datalogic AB	100%	5.357	3.350	2.007
Minec System Holding (1)	100%	0	0	0
Datalogic Holding AB	100%	0	2.531	(2.531)
EMS, Inc	100%	5.726	5.910	(184)
Datalogic France SA (2)	100%	3.130	4.291	(1.161)
Datalogic Optik elektronik GMBH	100%	18.854	16.940	1.914
Datalogic Optic Electronics B.V. (2)	100%	0	0	0
Datalogic Handelsgesellschaft mbH (2)	100%	0	0	0
Datalogic PTY LTD	100%	2.560	2.354	206
Datalogic UK LTD	100%	4.412	4.007	405
Datalogic INC	100%	6.360	8.271	(1.911)
DL Iberia (2)	100%	180	43	137

(1) La voce "ricavi delle vendite e delle prestazioni" è pari a zero in quanto tale società non è operativa.

(2) Tali società operano sulla base di un contratto di agenzia in virtù del quale percepiscono commissioni che vengono contabilizzate nella voce "altri ricavi" (DL France dal 1° maggio 2004).

RISULTATO DI PERIODO (Euro/000):

DENOMINAZIONE	QUOTA POSSEDUTA	30/06/2004	30/06/2003	VARIAZIONI
Datalogic Spa (Capogruppo)		6.822	3.022	3.800
Datasud SRL	100%	2.607	2.318	289
Datalogic AB	100%	(157)	126	(283)
Minec System Holding	100%	(9)	(14)	5
Datalogic Holding AB	100%	(20)	258	(278)
EMS, Inc	100%	355	(604)	959
Datalogic France SA	100%	(7)	(94)	87
Datalogic Optik elektronik GMBH	100%	950	513	437
Datalogic Optic Electronics B.V.	100%	(94)	75	(169)
Datalogic Handelsgesellschaft mbH	100%	274	231	43
Datalogic PTY LTD	100%	(84)	112	(196)
Datalogic UK LTD	100%	91	248	(157)
Datalogic INC	100%	(170)	73	(243)
DL Iberia	100%	200	383	(183)

OPERAZIONI CON SOCIETA' CONTROLLATE NON CONSOLIDATE INTEGRALMENTE, CON SOCIETA' COLLEGATE E CON PARTI CORRELATE
Rapporti con società facenti capo al Gruppo Datalogic

Izumi Datalogic Co. Ltd, una società giapponese in cui la Controllante ha una partecipazione del 50%, acquista prodotti e componenti da Datalogic per rivendita nell'area dell'Estremo Oriente.

Nel corso del primo semestre del 2004, la Controllante ha venduto ad Izumi prodotti e componenti per circa Euro 689 mila e, al 30 Giugno 2004, i crediti commerciali verso Izumi ammontano a Euro 268 mila. Tali transazioni sono state effettuate a condizioni paragonabili a quelle delle altre consociate.

I rapporti con DL Private Ltd., una società indiana in cui la Controllante ha una partecipazione del 20%, non sono significativi.

Rapporti con società facenti capo ad azionisti

I rapporti con Datasensor Spa, società controllata dagli azionisti di riferimento della Controllante, si riferiscono principalmente ad acquisto di componenti da parte della Capogruppo (Euro 639 mila), agli oneri e proventi finanziari (- Euro 74 mila) ed ai contributi in c/interesse (Euro 116 mila) relativi al mutuo IMI (che in seguito alla scissione del 02/01/98 risulta ora cointestato alla Capogruppo e a Datasensor Spa), ed alla distribuzione, da parte di alcune Società del Gruppo, di modesti quantitativi di prodotti Datasensor.

Al 30 Giugno 2004 i debiti commerciali verso Datasensor ammontano a Euro 336 mila.

I rapporti con la Società controllante (Hydra Spa) nel corso del periodo sono stati marginali, e limitati al riaddebito reciproco di affitti.

INDICAZIONE DELLE SEDI SECONDARIE

La società Capogruppo ha una sede secondaria che, da Gennaio 2004, è stata trasferita dal Comune di Mogliano Veneto (TV) al Comune di Quinto (TV), dove sono situate l'unità produttiva della linea di prodotti PDC, la Direzione, l'ufficio Progettazione e le funzioni di staff della linea di prodotto ShopEvolution.

STOCK OPTION PLAN

Il 28 Febbraio 2001, l'Assemblea straordinaria della Società ha conferito al Consiglio d'Amministrazione pieni poteri ai fini della predisposizione di un piano d'incentivazione azionaria destinato ad Amministratori investiti di particolari cariche e a Dipendenti e, contestualmente, la stessa Assemblea ha deliberato un aumento di capitale (fino ad un massimo di 600.000 azioni, pari a circa il 4,8% del capitale) riservato all'attuazione dello stock option plan.

In data 17 Maggio 2001 il Consiglio d'Amministrazione ha provveduto ad attuare detto piano che consentirà, nel breve di:

- accrescere la capacità di attrarre e mantenere figure manageriali e professionali chiave,
- favorire l'allineamento degli interessi tra persone chiave ed azionisti,
- mettere le persone chiave nelle condizioni di partecipare alla creazione ed alla condivisione del valore con gli azionisti.

Il Consiglio d'Amministrazione ha individuato i beneficiari del piano di stock option, che sono complessivamente 78 fra Amministratori investiti di particolari cariche e Dipendenti della Società e di sue controllate ad eccezione di Escort Memory System.

Il periodo d'esercizio delle opzioni è iniziato il 1° Gennaio 2004, e terminerà il 31 Dicembre 2007.

In data 27 Febbraio 2002, il Consiglio di Amministrazione ha deliberato di rideterminare, in via straordinaria, il prezzo di assegnazione delle azioni di cui al piano di stock option approvato in data 17 Maggio 2001, in 11,5 Euro.

La seguente tabella riassume la situazione del piano alla data del 30 Giugno 2004:

	Numero azioni	Prezzo medio di esercizio (Euro)	Prezzo di mercato (Euro)	% sul Capitale Sociale
Diritti esistenti all'1/1/2004	600.000	11,5	14,64	5,04%
Nuovi diritti attribuiti nel periodo				
(Diritti esercitati nel periodo)	5.500	11,5	15,05	0,0005%
(Diritti scaduti nel periodo) (1)	-	-	-	-
Totale diritti esistenti al 30/06/2004	594.500	11,5	16,65	4,99%
Di cui: esercitabili al 30/06/2004	-	-	-	-

(1) I diritti scaduti nel periodo si riferiscono a diritti assegnati a personale non più dipendente della Società.

Il 22 Aprile 2002, l'Assemblea ordinaria della Capogruppo ha autorizzato il Consiglio di Amministrazione a disporre di n. 54.500 azioni a beneficio di un nuovo piano di stock option. A quella data, delle 600.000 azioni di aumento deliberato in data 28/02/2001, risultano, infatti, attribuiti n. 545.500 diritti.

In data 14 Novembre 2002, il Consiglio d'Amministrazione ha deliberato l'assegnazione ai beneficiari dello stock option plan del 67% dei diritti attribuiti; in data 17 Dicembre 2003, Il Consiglio ha deliberato l'assegnazione del rimanente 33%.

PREVEDIBILE EVOLUZIONE DELL'ATTIVITA' PER L'ESERCIZIO IN CORSO

La situazione di mercato e le attività pianificate dalla Società dovrebbero consentire, per l'esercizio in corso, di ottenere ricavi e margini allineati al budget o comunque superiori ai consuntivi dell'anno precedente.

Si segnala inoltre che la Capogruppo ha avviato il progetto che porterà all'introduzione dei nuovi principi contabili IAS nella redazione del Bilancio. Il piano prevede il completamento del progetto e la predisposizione del nuovo manuale dei principi contabili entro il mese di Settembre 2004, il completamento del training al personale amministrativo del Gruppo entro il mese di Ottobre e la riclassifica dei dati trimestrali del 2004 (onde assicurare la comparabilità con le relazioni trimestrali del 2005, che dovranno essere predisposti in accordo con i principi IAS) entro la fine dell'esercizio.

Le voci di Bilancio, la cui valutazione potrebbe registrare delle differenze in seguito all'introduzione dei nuovi principi contabili sono le seguenti: immobilizzazioni immateriali (ricerca e sviluppo, avviamento e software), ammortamenti (durata), immobilizzazioni finanziarie (partecipazioni e azioni proprie), attivo circolante (titoli), fondi (TFR).

B) CRITERI DI VALUTAZIONE

Premessa

La relazione semestrale del Gruppo Datalogic al 30 giugno 2004 è stata redatta in conformità al D. Lgs. n. 127/1991 e tenendo conto delle disposizioni sull'informativa societaria, introdotte dal D.Lgs n.58/1998 ("Decreto Draghi") e successivi Decreti attuativi ed integrativi nonché delle raccomandazioni CONSOB relative alla relazione semestrale.

I prospetti contabili presentati sono costituiti dallo Stato Patrimoniale, dal Conto Economico e dal Rendiconto Finanziario consolidati; i dati riportati nei primi due prospetti contabili sono confrontati con i valori risultanti dal bilancio consolidato al 31 dicembre 2003 e dalla relazione semestrale al 30 giugno 2003. Nelle note di commento allo Stato Patrimoniale sono inoltre inclusi il prospetto di movimentazione delle voci di patrimonio netto e la riconciliazione del risultato del semestre e del patrimonio netto della Capogruppo con quelli consolidati.

Tutti i valori presentati nella relazione semestrale sono esposti in migliaia di Euro. Nelle note di commento i dati dello Stato Patrimoniale sono confrontati con quelli al 31 dicembre 2003, mentre quelli relativi al conto economico sono confrontati con i dati al 30 giugno 2003.

I prospetti contabili consolidati sono stati predisposti sulla base dei dati della Capogruppo Datalogic SpA e delle società incluse nell'area di consolidamento; tali dati sono stati opportunamente rettificati, ove necessario, per renderli omogenei ai principi contabili di Gruppo.

Principi Contabili e Criteri di Valutazione

I Principi Contabili ed i Criteri di Valutazione utilizzati per la redazione della relazione semestrale al 30 giugno 2004 sono quelli previsti dal DLgs. n. 127/1991 integrati, per gli aspetti non specificamente previsti dal decreto, dai principi contabili enunciati dai Consigli Nazionali dei Dottori Commercialisti e dei Ragionieri e, ove mancanti, da quelli dell'International Accounting Standard Committee (I.A.S.C.)

I principi e i criteri corrispondono a quelli utilizzati per la redazione del bilancio consolidato al 31 dicembre 2003. Gli ammortamenti delle immobilizzazioni immateriali e materiali sono calcolati a quote costanti ridotte della metà per tener conto della durata del periodo di riferimento.

Il Gruppo Datalogic ha ritenuto di avvalersi della facoltà concessa dal comma 5 dell'articolo 3 del regolamento Consob, per la redazione della relazione semestrale, approvato con Delibera n.8195 del 30 giugno 1994, ed ha presentato il risultato del periodo al lordo delle imposte nonché delle rettifiche ed accantonamenti derivanti esclusivamente dall'applicazione di norme tributarie.

Attività' e struttura del gruppo

Le società che compongono il Gruppo operano nell'ambito della produzione industriale e della commercializzazione di prodotti relativi al settore dell'identificazione automatica; l'offerta si articola principalmente su quattro linee di prodotto:

USS: Unattended Scanning System

HHR: Hand Held Readers

PDC: Portable Data Collection

RFID: Radio Frequency Identification Devices

Il bilancio consolidato include il bilancio della Capogruppo e quelli delle società nelle quali la stessa detiene, direttamente o indirettamente, la maggioranza dei diritti di voto, ovvero nelle quali esercita un'influenza dominante, se significative.

Le società consolidate secondo il metodo dell'integrazione globale al 30 giugno 2004 sono le seguenti:

Denominazione	Sede	Capitale sociale	Patrimonio netto complessivo (Euro/migliaia)	Risultato di periodo (Euro/migliaia)	Quota posseduta
Datalogic Spa (Capogruppo)	Lippo di Calderara di Reno (Bo) – Italia	Euro 24.770.720	103.489	6.822	
Datasud SRL	Castiglion Messer Raimondo (TE) – Italia	Euro 1.820.000	9.590	2.607	100%
Datalogic Holding AB	Malmö –Svezia	KRS 1.400.000	1.257	-20	100%
EMS, Inc	Scotts Valley (California) – Stati Uniti d'America	\$USA 465.000	1.676	355	100%
Datalogic France SA	Villebon Sur Yvette (Parigi) – Francia	Euro 2.227.040	3.639	-7	100%
Datalogic Optik elektronik GMBH	Erkenbrechtsweiler (Stoccarda) – Germania	Euro 1.025.000	5.112	950	100%
Datalogic Optic Electronics B.V.	Maarssen – Olanda	Euro 18.150	2	-94	100%
Datalogic Handelsgesellschaft mbH	Wiener Neudorf (Vienna) – Austria	Euro 72.673	1.550	274	100%
Datalogic PTY LTD	Mount Waverley (Melbourne)- Australia	\$AUS 2.300.000	858	-84	100%
Datalogic UK LTD	Redbourn (Londra) – Gran Bretagna	GBP 3.500.000	3.595	91	100%
Datalogic INC	Hebron (Kentucky) – Stati Uniti d'America	\$USA 1	1.316	-170	100%
DL Iberia	Madrid – Spagna	Euro 60.500	534	200	100%

Datalogic AB	Stoccolma – Svezia	KRS 200.000	746	-157	100%
Minec System Holding	Stoccolma – Svezia	KRS 100.000	1.208	-9	100%

La società valutata con il metodo del patrimonio netto è la seguente:

Denominazione	Sede	Capitale sociale	Patrimonio netto complessivo (Euro/migliaia)	Risultato di periodo complessivo (Euro/migliaia)	Quota posseduta
Izumi Datalogic Co. Ltd.	Kobe – Giappone	Yen 300.000.000	738	90	50%

Le società collegate, valutate secondo il metodo del costo, sono le seguenti:

Denominazione	Sede	Capitale sociale	Quota posseduta
Datalogic Private Ltd.	Shankarapuram (Bangalore) – India	Rupie 1.000.000	20%

Variazioni dell'area di consolidamento

Nel corso del primo semestre 2004 non vi sono state variazioni dell'area di consolidamento.

C) INFORMAZIONI SULLO STATO PATRIMONIALE

IMMOBILIZZAZIONI IMMATERIALI

Di seguito si riportano le variazioni intervenute nelle immobilizzazioni immateriali:

	Costi di impianto e ampliamento	Diritti di brevetto ind. e di utilizz. opere dell'ingegno	Concessioni, licenze, marchi e diritti simili	Avviamento	Differenza Consolidamento	Altre	Immobilizzazioni in corso ed acconti	Totale
<u>Valore iniziale</u>								
costo storico	75	10.503	296	10.437	1.678	1.653	980	25.622
(ammortamento)	(73)	(6.958)	(280)	(7.057)	(284)	(1.268)		(15.920)
rivalutazioni (svalutazioni)		(120)						(120)
totale	2	3.425	16	3.380	1.394	385	980	9.582
<u>Variaz. in aumento</u>								
incrementi		176	6	100		922	93	1.297
storno ammortamenti								
altre variazioni								
totale		176	6	100		922	93	1.297
<u>Variaz. in diminuzione</u>								
decrementi							(906)	(906)
ammortamenti	(1)	(732)	(7)	(522)	(82)	(168)		(1.512)
altre variazioni		40				(6)		34
totale	(1)	(692)	(7)	(522)	(82)	(174)	(906)	(2.384)
Valore finale	1	2.909	15	2.958	1.312	1.133	167	8.495

Il saldo della voce "Costi di impianto ed ampliamento" è costituita da spese ed onorari sostenuti in relazione alla fusione per incorporazione della Società IdWare S.r.l. (avvenuta nel 1998).

La voce "Diritti di brevetto industriale" che ammonta a Euro 2.909 mila, è attribuibile:

- per Euro 2.463 mila alla Capogruppo ed è costituita per Euro 1.474 mila da licenze software, per Euro 266 mila da deposito brevetti e per Euro 723 mila da licenze su brevetti di terzi;
- Per Euro 132 mila alla società EMS ed è attribuibile per Euro 93 mila allo sviluppo di know-how in relazione ad un progetto nell'area dell'identificazione a radiofrequenza e per Euro 39 mila per spese deposito brevetti.

- Per Euro 296 mila alla società Datasud ed è costituito principalmente dalle spese per lo sviluppo di software per il nuovo sistema informativo gestionale.
- L'incremento di tale voce è pari a Euro 176 mila. Tale incremento è interamente attribuibile alla Capogruppo ed è costituito da spese per deposito brevetti (Euro 111 mila) e da acquisto software per disegno Cad ed Autocad (Euro 65 mila).

La voce "Avviamento", pari a Euro 2958 mila è interamente attribuibile alla Capogruppo ed è costituito dal disavanzo di fusione e al disavanzo di concambio originatisi in seguito ad incorporazione di IdWare S.r.l. avvenuta nel corso del 1998 (Euro 2.858 mila) e dall'avviamento generatosi al seguito dell'acquisizione, avvenuta in data 01/04/2004, di un ramo d'azienda costituito da un laboratorio di ricerca e sviluppo software (Euro 100 mila).

La voce "Differenza di consolidamento", pari a Euro 1.312 mila, si è creata a seguito del consolidamento del gruppo Minec, la cui partecipazione è stata acquisita al 100%, in data 15 luglio 2002, dalla società Datalogic AB, controllata al 100% dalla Capogruppo.

La voce "Altre", che ammonta a Euro 1.133 mila, è così composta:

- Euro 213 mila da costi per sviluppo (svolto da fornitori esterni) di software per nostri prodotti attribuibili alla Capogruppo
- Euro 918 mila da costi pluriennali fabbricati in affitto, attribuibili per Euro 876 mila alla Capogruppo e per Euro 42 mila alla società EMS;
- Euro 2 mila da voci minori.

L'incremento di tale voce, pari a Euro 922 mila, è attribuibile per Euro 914 mila alla Capogruppo ed è relativo ai costi pluriennali beni in affitto del nuovo stabile di Quinto (TV).

Il saldo della voce "Immobilizzazioni in corso e acconti" è attribuibile esclusivamente alla Capogruppo.

L'incremento di tale voce è relativo a Euro 93 mila relativi ad anticipi su acquisto, sviluppo e licenze software.

Il decremento della voce "Immobilizzazioni in corso e acconti" è costituito da un giroconto alla rispettiva categoria per inizio ammortamento di Euro 906 mila relativi ai costi pluriennali beni in affitto del nuovo stabile di Quinto (TV).

IMMOBILIZZAZIONI MATERIALI

Di seguito si riportano le variazioni intervenute nelle immobilizzazioni materiali:

	Terreni e fabbricati	Impianti e macchinario	Attrezzature industriali e commerciali	Altri beni	Immobilizzazioni in corso e acconti	Totale
<u>Valore iniziale</u>						
costo storico	23.822	5.913	12.391	13.665	287	56.078
(ammortamento)	(6.258)	(4.251)	(9.530)	(11.360)		(31.399)
rivalutazioni	675		15	8		698
(svalutazioni)	(246)			(160)		(406)
Differenza cambio	(165)		(25)	(81)	2	(269)
totale	17.828	1.662	2.851	2.072	289	24.702
<u>Variaz. in aumento</u>						
investimenti	156	380	768	576	403	2.283
storno ammortamenti	35	146	170	164		515
totale	191	526	938	740	403	2.798
<u>Variaz. in diminuzione</u>						
disinvestimenti	(144)	(167)	(191)	(180)	(205)	(887)
ammortamenti	(399)	(334)	(679)	(505)		(1.917)
svalutazioni						-
totale	(543)	(501)	(870)	(685)	(205)	(2.804)
<u>Riclass. e altri movimenti</u>						
giroconti positivi						-
(giroconti negativi)	-					-
Var. area consolidamento						-
Diff. cambio	119		(1)	1	1	120
Valore finale	17.595	1.687	2.918	2.128	488	24.816

La voce "Terreni e fabbricati" pari ad Euro 17.595 mila è attribuibile alla Capogruppo per Euro 8.598 mila, a Datalogic UK per Euro 2.563 mila, a Datasud per Euro 1.924 mila, alla filiale GMBH per Euro 1.691 mila, a DL France per Euro 1.506 mila, a Datalogic Holding AB per Euro 1.314 mila.

L'incremento di tale voce è attribuibile alla Capogruppo ed è relativo principalmente all'impianto di riscaldamento/condizionamento dello stabilimento di Quinto.

Il decremento di tale voce è attribuibile alla filiale DL INC a seguito della vendita dell'immobile che ha determinato una plusvalenza, iscritta nei proventi straordinari, ammontante ad Euro 28 mila.

La voce "Impianti e macchinario" ha avuto un incremento di Euro 380 mila attribuibili principalmente alla Capogruppo (Euro 375 mila) per l'acquisto di macchine operatrici automatiche (Euro 327 mila) ed impianti specifici (Euro 48 mila).

Il decremento di tale categoria pari ad Euro 167 mila attribuibili principalmente alla Capogruppo per la vendita di macchine operatrici automatiche (Euro 95 mila) e la vendita di beni in leasing già riscattati (Euro 64 mila).

La voce "Attrezzature industriali e commerciali" ha avuto un incremento di Euro 768 mila attribuibile principalmente:

- alla Capogruppo per acquisti di stampi (Euro 449 mila) e di strumentazione elettronica per la produzione e per i laboratori di ricerca (Euro 193 mila);
- alla società Datasud per l'acquisto attrezzature per collaudo (Euro 68 mila).

La voce "Attrezzature industriali e commerciali" ha avuto un decremento di Euro 191 mila attribuibile alla Capogruppo per la vendita di stampi (Euro 34 mila), di strumentazione elettronica per la produzione e per i laboratori di ricerca (Euro 90 mila) e la vendita di strumentazione elettronica in leasing già riscattata (Euro 67 mila).

La voce "Altri beni" ha avuto un incremento di Euro 576 mila, attribuibile principalmente alla Capogruppo, per acquisti di macchine d'ufficio elettroniche (Euro 245 mila, di cui Euro 130 mila derivanti dall'operazione di acquisizione di un ramo d'azienda citato in precedenza) e per nuovi arredi (Euro 87 mila).

Il decremento di tale voce di Euro 180 mila è attribuibile principalmente alla Capogruppo ed in particolare alla vendita di un server (Euro 82 mila) e di mobili e arredi (Euro 52 mila).

Le principali componenti della voce "Altri beni" al 30 Giugno 2004 sono: mobili e dotazioni per ufficio (Euro 795 mila), macchine per ufficio (Euro 941 mila), automezzi (Euro 153 mila), attrezzature per Fiere (Euro 167 mila).

Il saldo della voce "Immobilizzazioni in corso e acconti" è attribuibile alla Capogruppo ed è così costituito:

- per Euro 437 mila da acconti per attrezzature, strumentazioni e stampi;
- per Euro 51 mila da acconti per immobilizzazioni in corso di realizzazione.

Evidenziamo che la società Datasud s.r.l. ha ricevuto negli esercizi precedenti contributi in conto capitale per Euro 2.056 mila (erogati in tre tranches: una nel 1993 e due nel 1997), che sono stati iscritti nella voce altre riserve, e contributi in conto interessi per Euro 1.756 mila (erogati in due tranches: 1995, 1996).

Tale erogazione ha comportato le seguenti restrizioni e vincoli al libero uso dei cespiti:

- speciale privilegio ai sensi dell'articolo 46 del D.Lgs. del 01.09.93 n. 385 sugli impianti e macchinari, per Euro 2.970 mila, installati nello stabilimento;
- ipoteca per lo stesso importo sui beni immobiliari.

L'inosservanza delle clausole che prevedono tali restrizioni e vincoli comporta la possibilità per l'ente erogatore del richiamo del contributo.

Ai sensi dell'articolo 10 legge n. 72/1983 si elencano le seguenti immobilizzazioni materiali iscritte nel bilancio della società al 30/06/2004 sulle quali sono state effettuate rivalutazioni monetarie ed economiche in deroga ai criteri di valutazione civilistica.

Importo delle rivalutazioni	Legge 02.12.75 n.576	Legge 19.03.83 n.72	Legge 30.12.91 n.413	Rivalutazione economica	Totale
Terreni e fabbricati	34	137	144	361	676
Impianti e macchinari	-	-	-	-	-
Attrezzature industriali e comm.li	5	10	-	-	15
Altri beni	3	5	-	-	8
Totale	41	152	144	361	698

La rivalutazione economica effettuata nel 1992 si riferisce ad uno dei fabbricati in cui si svolge l'attività della Società.

IMMOBILIZZAZIONI FINANZIARIE**Partecipazioni**

La movimentazione delle partecipazioni nel periodo é stata la seguente:

	Saldo 31/12/03	Incrementi	Diff. Cambio	Rivalutazioni (svalutazioni)	Variazioni	Saldo 30/06/04
b) Imprese collegate						
- Valutate secondo il metodo del patrimonio netto:						
Izumi DL Co. Ltd	318	45	6			369
- Valutate al costo:						
DL PRIVATE India	8					8
Totale imprese collegate	326	45	6	0	0	377
d) Altre imprese						
NOMISMA SpA Italia	7					7
Conai	0					0
Caaf Ind. Emilia Romagna Italia	4					4
Crit srl	51					51
Alien technologies		1.042				1.042
Totale altre imprese	62	0	0	0	0	1.104

La variazione rispetto al 31 dicembre 2003 della voce "Partecipazioni collegate" è il risultato della valutazione a Patrimonio Netto della società Izumi Datalogic Co. Ltd.

La variazione rispetto al 31 dicembre 2003 della voce "Partecipazioni in altre imprese" è dovuto all'acquisto, da parte della Capogruppo, mediante un collocamento privato internazionale, di una partecipazione minoritaria (inferiore all'1%) nell'americana Alien Technology Corporation, società attiva nel mercato dei lettori a radiofrequenza (RFID).

Crediti finanziari – immobilizzazioni

La variazione intervenuta nel periodo è la seguente:

	31/12/2003	Incrementi	(Decrementi)	30/06/2004
Verso imprese controllate				
Verso imprese collegate				
Verso altri		59	(23)	36

Totale	59	(23)	36
--------	----	------	----

La voce "Altri" è costituita principalmente dal credito d'imposta (Euro 8 mila), della Capogruppo, per il versamento anticipato delle ritenute sul trattamento di fine rapporto, comprensivo, sia dei versamenti effettuati nell'anno, che della rivalutazione del credito in essere e da un deposito cauzionale della Capogruppo per Euro 21 mila.

Altri titoli

	31/12/2003	Incrementi (Decrementi)		30/06/2004
Titoli a garanzia	2.856	40	(40)	2.856
(Fondo svalutazione)				-
Totale	2.856	40	(40)	2.856

La voce è costituita principalmente da titoli mantenuti a garanzia del mutuo in essere con il San Paolo IMI S.p.A. ottenuto dalla Capogruppo per il finanziamento della ricerca applicata. I titoli che la Capogruppo ha in portafoglio ammontano ad Euro 2.848 mila e sono costituiti per Euro 1.720 mila da Titoli di Stato (BTP e CCT), per Euro 417 mila da obbligazioni bancarie e per Euro 711 mila da fondi obbligazionari.

Riportiamo di seguito una tabella riepilogativa della voce "Altri titoli" al 30/06/2004 della Capogruppo:

TITOLI QUOTATI (in EURO)

tipo titolo	valore di acquisto	valore quota	valore nominale	valore quota al 30/06/04	valore di mercato al 30/06/04
Fondo obbligazionario	443.045,30	5,931		6,68	499.144,95
Fondo obbligazionario	134.950,19	5,284		6,31	161.025,91
Fondo obbligazionario	132.936,01	5,762		6,97	160.805,96
	710.931,50				820.976,83

tipo titolo	valore di acquisto	prezzo d'acquisto	valore nominale	prezzo di mercato al 30/06/04	valore di mercato al 30/06/04
Titoli di stato	39.986,86	100,52	39.780	100,47	39.966,97
Obbligazioni	144.644,68	97,09	148.980	104,98	156.399,20
Titoli di stato	811.364,03	100,71	805.740	100,04	805.966,22

Titoli di stato	506.500,18	100,52	503.880	100,35	505.643,58
Titoli di stato	362.808,00	100,78	360.000	100,35	361.260,00
	1.865.303,75		1.858.380,00		1.869.235,97

TITOLI NON QUOTATI (in EURO)

tipo titolo	valore di acquisto	prezzo d'acquisto	valore nominale	prezzo di mercato al 30/06/04	valore di mercato al 30/06/04
Obbligazioni	272.220	100		100	272.220

Azioni proprie

	31/12/2003	Incrementi (Decrementi)	30/06/2004
Azioni Datalogic S.p.A.		8.122 (793)	7.329
Totale		8.122 (793)	7.329

L'Assemblea ordinaria della Capogruppo in data 25 ottobre 2001 ha deliberato un piano di buy back per l'acquisto di un massimo di 650.000 azioni.

Successivamente, in data 22 aprile 2004 è stata deliberata l'estensione del piano di buy back per l'acquisto di un massimo di 1.150.000 azioni da effettuarsi entro la prossima Assemblea ordinaria di approvazione del bilancio 2004 o entro 18 mesi dalla data della delibera. Le motivazioni per le quali questo piano è stato proposto all'assemblea sono varie ed articolate:

- da un lato, vi è l'opportunità di realizzare, in futuro, concambi azionari per accelerare il programma di sviluppo della società e l'utilizzo di azioni proprie risulta essere uno strumento più flessibile dell'emissione di nuove azioni;
- il prezzo di mercato del titolo non sembra essere rappresentativo dell'effettivo contenuto patrimoniale e delle prospettive reddituali della società e pertanto l'operazione di riacquisto appare una positiva opportunità d'investimento per la stessa società.

Al 30/06/2004 risultano acquistate n. 472.262 di azioni proprie per un controvalore di Euro 7.329 mila, ad un prezzo unitario medio d'acquisto pari a Euro 15,52 mila. Il controvalore di tali azioni al 30/06/2004 è di Euro 7.865 mila.

In conformità alle disposizioni di Legge, all'interno del patrimonio netto della Capogruppo è stata costituita apposita riserva indisponibile di pari importo mediante prelievo dalla riserva degli utili d'esercizi precedenti.

ATTIVO CIRCOLANTE

Rimanenze

Il dettaglio è il seguente:

	30/06/2004	31/12/2003	Variazione
1) Materie prime , sussidiarie e di consumo	12.122	10.707	1.415
2) Prodotti in corso di lavorazione e semilavorati	2.733	2.143	590
3) Lavori in corso su ordinazione			
4) Prodotti finiti e merci	9.346	9.442	(96)
5) Acconti			
Totale	24.201	22.292	1.909

L'incremento di tale voce ha principalmente interessato le "Materie prime, sussidiarie e di consumo" a seguito dell'aumento dei volumi di produzione.

La valutazione adottata non differisce in misura significativa rispetto ad una valutazione effettuata a costi correnti.

Crediti

	30/06/2004	31/12/2003	Variazione	Scadenti oltre 5 anni
Verso clienti				
Per beni e servizi	36.483	33.071	3.412	
(fondo svalutazione)	(750)	(850)	100	
Totale	35.733	32.221	3.512	-
Verso imprese collegate				
Izumi Datalogic	292	482	(190)	-
Datalex Sa	-	-	-	-
Totale	292	482	(190)	-
verso controllanti				-
Hydra Spa	4	-	4	
Totale	4	-	4	-

crediti tributari			
Crediti verso l'Erario per IVA	3.644	6.774	(3.130)
Crediti verso l'Erario	1.619	2.995	(1.376)
Erario credito d'imposta dividendi	13	1.563	(1.550)
Totale	5.276	11.332	(6.056)
imposte anticipate			
	3.378	3.362	16
Totale	3.378	3.362	16
verso altri			
Carte commerciali	-	1.497	(1.497)
Anticipazioni e fatture anticipate da fornitori	333	526	(193)
crediti diversi	762	611	151
Totale	1.095	2.634	(1.539)
Totale crediti	45.778	50.031	(4.253)

I crediti verso collegate derivano da rapporti di natura commerciale conclusi a normali condizioni di mercato.

Il credito verso l'Erario per IVA è attribuibile principalmente alla Capogruppo (Euro 3.500 mila), il decremento rispetto al 31 dicembre 2003 è dovuto al parziale rimborso del credito IVA infrannuale da parte dell'Ufficio Entrate pari ad Euro 4.651 mila.

I crediti verso l'Erario, sono rappresentati principalmente da:

- Euro 1.544 mila da acconti d'imposta (Euro 645 mila relativi alla Capogruppo, Euro 616 mila relativi alla società Datasud, Euro 102 mila relativi alla società GMBH, Euro 87 mila relativi alla società Handels e Euro 94 mila relativo ad altre società del Gruppo);
- Euro 72 mila ritenute su interessi di cui Euro 69 mila relativi alla Capogruppo.

I crediti per imposte differite ammontano ad Euro 3.378 mila (Euro 1.172 mila a lungo termine), di seguito, viene dato il dettaglio di tale ammontare:

Crediti per imposte differite attive	30/06/2004	31/12/2003	variazione
Datalogic Spa	924	924	-
Datasud	143	143	-
DL AB Holding	227	213	14
DL INC	145	139	6
EMS	6	8	(2)
DL UK	-	16	(16)

Totale crediti per imposte differite attive a breve termine	1.445	1.443	2
Handel	794	794	-
Pty	39	41	(2)
Uk	336	320	16
Datasud	3	3	-
Totale crediti per imposte differite attive a lungo termine	1.172	1.158	14
Imposte Differite iscritte per effetto delle scritture di consolidamento	761	761	-
Totale crediti per imposte differite	3.378	3.362	16
attive			

I crediti per carte commerciali in essere alla fine del 2003 (rappresentanti investimenti di liquidità aziendale da parte della Capogruppo) si sono estinti nel corso del primo semestre.

La voce "Crediti diversi" include:

- Euro 110 mila, attribuibili alla Capogruppo, e relativi alla cessione di Datalex, il cui incasso è previsto per il 31/12/2004.
- Euro 222 mila, versati dalla Capogruppo all'ufficio delle entrate a fronte di un accertamento ricevuto in data 22/10/02 e per la quale la società ha presentato ricorso.
- Il decremento di tale voce è dovuto principalmente all'utilizzo da parte di Datasud del credito INPS concesso nel 2003 a seguito dell'alluvione.

Attività finanziarie che non costituiscono immobilizzazioni

Azioni proprie

	31/12/2003	Incrementi	(Decrementi)	30/06/2004
Azioni Datalogic S.p.A.	5.381	0	(5.381)	-
Totale	5.381	0	(5.381)	0

Le azioni proprie riclassificate dalle immobilizzazioni finanziarie al 31/12/03 sono state vendute nel corso di gennaio e febbraio 2004 realizzando una plusvalenza di Euro 1.159 mila iscritta nella voce "proventi finanziari da titoli iscritti nell'attivo circolante che non costituiscono partecipazioni".

Altri titoli

	31/12/2003	Incrementi	(Decrementi)	30/06/2004
altri titoli	1.422	7.226	(8.648)	-
Totale	1.422	7.226	(8.648)	0

I titoli in essere al 31 Dicembre 2003 sono stati venduti nel corso del primo semestre.

Tale voce ha avuto, nel periodo, le seguenti movimentazioni:

- incremento di Euro 7.226 mila così composto:
 - Euro 2.532 mila da fondi monetari;
 - Euro 4.694 mila da Titoli di Stato;
- decremento di Euro 8.648 mila così composto:
 - Euro 5.042 mila per vendita di titoli di stato
 - Euro 3.606 mila per vendita fondi.

Disponibilità liquide

	30/06/2004	31/12/2003	variazione
1) depositi bancari e postali	41.484	35.751	5.733
2) assegni	3	-	3
3) denaro e valori in cassa	18	25	(7)
Totale disponibilità liquide	41.505	35.776	5.729

Il rilevante incremento di tale voce è dovuto principalmente al buon andamento della gestione ordinaria ed al rimborso del credito IVA avvenuto nei mesi di Marzo e Maggio per un ammontare di Euro 4.672 mila (quota comprensiva di interessi) e dall'operazione di acquisizione di un ramo d'azienda citato in precedenza, che ha determinato un apporto di liquidità per circa Euro 1.900 mila.

Ratei e risconti attivi

	30/06/2004	31/12/2003	Variazione
a) ratei attivi			
interessi attivi diversi	75	3	72
Differenze cambio	49	597	(548)
altri	28	38	(10)
totale ratei attivi	152	638	(486)
b) risconti attivi			
assicurazioni	213	91	122
contributi associativi	11	4	7
canoni locazioni e manutenzione	102	185	(83)
contratti leasing	2	2	-
costi fidejussioni	74	100	(26)
fiere e sponsorizzazioni	50	40	10
imposta sostitutiva	417	417	-
altri	260	112	148
totale risconti attivi	1.129	951	178
Totale ratei e risconti attivi	1.281	1.589	(308)

La voce "Differenze cambio" dei ratei attivi include Euro 39 mila generati dall'adeguamento al cambio di fine periodo delle operazioni finanziarie ed Euro 10 mila generati dal calcolo del premio di competenza al 30/06/04.

La voce più significativa dei risconti attivi è rappresentata dall'imposta sostitutiva sull'avviamento iscritta nel bilancio della Capogruppo per Euro 417 mila che è di competenza degli esercizi 1998-2007 (compreso), in quanto correlata alla durata dell'ammortamento dell'avviamento.

L'incremento della voce "Altri" dei risconti attivi è attribuibile principalmente alla filiale DL UK (Euro 70 mila) per il differimento dei costi relativi ad un contratto di manutenzione post vendita affidato ad un fornitore esterno.

PATRIMONIO

La movimentazione del patrimonio al 30 giugno 2004 è stata la seguente:

	Saldo 31/12/03	Destinazione dell'utile	Aumenti di capitale	Altri movimenti	Utile(perdita) di periodo	Saldo 30/06/04
Capitale sociale	24.759		12			24.771
Riserva sovrapprezzo azioni	54.424		52			54.476
Riserve di rivalutazione	258					258
Riserva legale	617	245				862
Riserva per azioni proprie in portafoglio	5.381			1.948		7.329
Riserva di capitale da scissione	4.439					4.439
Riserva di consolidamento	1.878					1.878
Riserve di traduzione	(943)			249		(694)
Utile/perdite esercizi precedenti	8.020	4.821		(1.948)		10.893
Utile (perdita) di periodo	7.180	(7.180)			7.499	7.499
Saldo	106.013	(2.114)	64	249	7.499	111.711
Utili di terzi	0					0
P.N. di terzi	0					0
Saldo	106.013	(2.114)	64	249	7.499	111.711

Le "Riserve di rivalutazione" (pari a Euro 258) mila accolgono le rivalutazioni di cespiti effettuate sulla base delle seguenti leggi:

- L. 413/91
- L. 72/83 "Visentini".

La "Riserva di capitale da scissione" è conseguente alla scissione della Capogruppo, avvenuta il 2 Gennaio del 1998, in I.E.S. S.p.A (società scissa, ora Datasensor) e Datalogic S.p.A. (società beneficiaria).

La "Riserva per azioni proprie in portafoglio" è stata costituita dalla Capogruppo, a seguito delle operazioni di buy-back, così come previsto dal Codice civile; e in conformità alle disposizioni di Legge al 30/06/04 tale riserva è stata movimentata, per un importo pari a quello della voce "Azioni proprie".

Al 30/06/2004 il capitale sociale è così composto:

Azioni/quote	Numero	Valore nominale in Euro	Totale in Euro
Ordinarie	11.909.000	2,08	24.770.720

L'incremento di tale voce è dovuto all'esercizio delle stock options da parte di alcuni dipendenti, tale operazione ha generato anche un incremento della riserva sovrapprezzo azioni per Euro 52 mila.

La voce "Utile/perdite esercizi precedenti" include le variazioni patrimoniali delle società consolidate intervenute successivamente alla data di acquisizione oltre all'effetto delle procedure di consolidamento.

Il decremento del patrimonio netto di gruppo, pari a Euro 2.114 mila, è attribuibile alla distribuzione da parte della Capogruppo di un dividendo pari ad Euro 0,18 per azione; come previsto dalla delibera dell'Assemblea ordinaria del 22/04/04.

Il raccordo tra il patrimonio netto ed il risultato della Capogruppo ed il corrispondente dato consolidato é il seguente (viene riportato il confronto con l'esercizio precedente):

	30 Giugno 2004		31 Dicembre 2003	
	Totale patrimonio	Risultato dell'esercizio	Totale patrimonio	Risultato dell'esercizio
Patrimonio netto e utile civilistico	103.489	6.822	98.718	4.913
Differenze tra i patrimoni netti delle partecipazioni consolidate e il loro valore nel bilancio della capogruppo ed effetto valutazione ad equity	10.931	3.981	9.711	5.818
Storno dividendi	0	(3.000)	0	(3.373)
Ammortamento differenza consolidamento	(321)	(82)	(239)	(161)
Elisione plusvalenza cessione ramo di azienda	(241)	35	(278)	(276)
Effetto su elisioni di rapporti intragruppo	(3)	(30)	18	(7)
Eliminazione utili intragruppo	(2.926)	(190)	(2.736)	441
Effetto iscrizione leasing	(46)	(37)	(9)	(93)
Imposte differite	828	0	828	(82)
Patrimonio netto del gruppo	111.711	7.499	106.013	7.180
Patrimonio netto di terzi	0		0	
Patrimonio netto totale	111.711	7.499	106.013	7.180

FONDI PER RISCHI ED ONERI

	31/12/2003	Incrementi	(Utilizzi)	Diff. cambio	30/06/2004
per trattamento di quiescenza e obblighi simili	-				-
per imposte, anche differite	216		-	(4)	212
altri fondi	761	1.813	(222)	2	2.354
Totale fondi per rischi ed oneri	977	1.813	(222)	(2)	2.566

Il fondo imposte è principalmente costituito:

- da Euro 20 mila per imposte differite derivanti da scritture di consolidamento,
- da Euro 51 mila per imposte differite stanziata dalla controllata Datalogic Gmbh a fronte delle diverse aliquote d'ammortamento utilizzate ai fini del consolidato,
- da Euro 133 mila per imposte differite relative alla società Datalogic AB.

Gli altri fondi per rischi e oneri sono così composti:

	30/06/2004	31/12/2003	Variazione
Fondo garanzia prodotti	751	727	24
Fondo controversie legali	74	17	57
Fondo oneri ristrutturazione	1.513	-	1.513
Altri	16	17	(1)
Totale	2.354	761	1.593

Il fondo garanzia prodotti rappresenta la stima dei costi da sostenere per interventi di assistenza sui prodotti venduti coperti da garanzia periodica; ammonta a Euro 751 mila ed è ritenuto adeguato per fronteggiare lo specifico rischio cui si riferisce.

Il fondo oneri ristrutturazione aziendale è stato acquisito dalla Capogruppo a seguito della già citata operazione di acquisizione (Euro 1.730 mila) ed è stato rilasciato per Euro 217 mila ed iscritto nella voce altri ricavi e proventi a fronte di costi di formazione e riqualificazione sostenuti per il personale interessato da tale acquisizione.

TRATTAMENTO DI FINE RAPPORTO DI LAVORO SUBORDINATO

Di seguito si riportano le variazioni intervenute nel periodo:

	31/12/2003	Accantonamenti	Altri movimenti	(Utilizzi)	30/06/2004
Trattamento fine rapporto lavoro subordinato	4.970	580	286	(194)	5.642

L'utilizzo è attribuibile alla Capogruppo per Euro 166 mila, di cui Euro 81 mila per anticipi ed Euro 85 mila per dimissioni.

L'incremento pari ad Euro 286 mila è attribuibile alla Capogruppo, che ha acquisito tale ammontare a seguito dell'operazione di acquisizione di un ramo d'azienda costituito da un laboratorio di ricerca e sviluppo software.

Dettaglio dipendenti per categoria

	30/06/04	31/12/03
Dirigenti	31	30
Quadri	78	70
Impiegati	567	526
Operai	139	149
TOTALE	815	775

DEBITIDebiti verso banche

I debiti verso banche sono così costituiti:

	entro 12 mesi	oltre 12 mesi	oltre 5 anni	Totale
Debiti verso banche				
conti correnti ordinari	10			10
finanziamenti bancari e mutui	664	1.607	158	2.429
Totale	674	1.607	158	2.439

Debiti verso altri finanziatori

I debiti verso altri finanziatori sono così costituiti:

	entro 12 mesi	oltre 12 mesi	oltre 5 anni	Totale
debiti verso altri finanziatori				
San Paolo IMI Spa	1.211	1.428	607	3.246
Altri finanziatori	68	316	643	1.027
Totale	1.279	1.744	1.250	4.273

Il debito verso altri finanziatori si riferisce principalmente ad un mutuo erogato dal San Paolo I.M.I. Spa alla Datasud S.r.l. e alla Capogruppo e ad un prestito ricevuto dalla Datalogic UK LTD e rinegoziato nel 2000 con la Barclays Bank.

I finanziamenti bancari e mutui inclusi nei debiti verso banche e nei debiti verso altri finanziatori, sono così suddivisi tra le società appartenenti al Gruppo (valori in Euro/migliaia):

Società	Tipo di finanziamento	Data di estinzione	Tasso di interesse	Quota a breve	Quota a lungo	Rata
DL spa	Finanziamento IMI L. 346	31/12/2005	FISSO	914	480	semestrale
	Finanziamento IMI L. 46 (MURST) 66985	31/12/2011	FISSO	77	454	semestrale
	Finanziamento IMI L. 46 (MURST) 66985	31/12/2011	FISSO	13	79	semestrale
	Finanziamento IMI L. 46 (MURST) 67231	30/06/2012	FISSO	0	84	semestrale
	Finanziamento IMI L. 46 (MURST) 67231	30/06/2012	FISSO	0	80	semestrale
	Finanziamento IMI L. 46 (MURST) 67231	30/06/2012	FISSO	0	21	semestrale
	Finanziamento IMI L. 46 (MURST) 67231	30/06/2012	FISSO	0	97	semestrale
	Finanziamento IMI L. 46 (MURST) 67231	30/06/2012	FISSO	0	169	semestrale
	Finanziamento IMI L. 46 (MURST) 67232	30/06/2012	FISSO	49	370	semestrale
	Finanziamento IMI L. 46 (MURST) 67232	30/06/2012	FISSO	14	105	semestrale
	Finanziamento IMI L. 46 (MURST) 67232	01/07/2012	FISSO	13	96	semestrale
DL France	Mutuo Pool CFF and BNP	18/12/2006	VARIABILE	91	137	trimestrale
	Mutuo BNP	16/07/2005	VARIABILE	22	2	mensile
	Mutuo BNP	15/01/2009	VARIABILE	40	155	mensile
DataSud	Finanziamento IMI L. 64/86	31/12/2004	FISSO	131	0	semestrale
	Mutuo Rolo	30/11/2005	FISSO	415	217	semestrale
DL HOLDING AB	Prestiti garantiti da ipoteca	30/08/2005	FISSO	-	340	unica
	Prestiti garantiti da ipoteca	31/12/2005	FISSO	-	373	unica
PTY	Finanziamento bancario	23/09/2004	FISSO	7	-	mensile
	Finanziamento bancario	27/06/2006	FISSO	7	19	mensile
DL UK	Mutuo ipotecario	23/05/2015	VARIABILE	68	959	trimestrali
DL GMBH	Mutuo garantito da magazzino e crediti	01/01/2011	FISSO	80	522	mensili
TOTALE				1.943	4.759	

Debiti tributari

La voce debiti tributari accoglie solo passività per imposte certe o determinate, essendo le passività per imposte probabili o incerte nell'ammontare o nella data di sopravvenienza, ovvero per imposte differite, iscritte nella voce B.2 del passivo (fondo imposte). I debiti tributari ammontano, al 30 Giugno 2004, a Euro 2.857 mila e sono attribuibili per Euro 1.124 mila alla Capogruppo, di cui si fornisce di seguito il dettaglio delle voci principali:

Euro 671 mila per IVA;

Euro 442 mila per ritenute IRPEF dipendenti;

Euro 11 mila per ritenute professionisti e prestatori vari.

Altri debiti tributari significativi sono stati registrati in Datasud per Euro 320 mila, Datalogic GMBH per Euro 723 mila, Datalogic UK per Euro 236 mila e Datalogic AB per Euro 226 mila.

Altri debiti

Altri debiti	30/06/2004	31/12/2003	Variazione
verso il personale	4.950	4.339	611
compensi amministratori	260	475	(215)
assicurazioni	154	69	85
debiti diversi	623	328	295
Totale	5.987	5.211	776

I debiti verso il personale rappresentano il debito per retribuzioni e ferie maturati dal personale alla data di bilancio.

La voce altri debiti include Euro 158 mila di debiti per royalties passive da liquidare.

RATEI E RISCONTI PASSIVI

	30/06/2004	31/12/2003	variazione
a) ratei passivi			
interessi passivi per mutui	8	10	(2)
consulenze	63	61	2
bonus e commissioni			-
diversi	118	144	(26)
Totale ratei passivi	189	215	(26)
b) risconti passivi			
contratti di manutenzione	206	9	197
transazioni intragruppo	91	46	45
Estensione di garanzia	449	311	138
altri	21	35	(14)
Totale risconti passivi	767	401	366
Totale ratei e risconti passivi	956	616	340

L'incremento della voce Risconti passivi "contratti di manutenzione post vendita" è attribuibile principalmente (Euro 121 mila) alla società DL UK a seguito della sospensione della quota di ricavi non di competenza dei contratti di manutenzione stipulati con i clienti che nel corso del periodo ha seguito un diverso criterio di fatturazione rispetto all'esercizio precedente.

L'incremento della voce Risconti passivi "estensioni di garanzia" è dovuta all'aumento delle vendite di tale servizio rispetto all'esercizio precedente.

La voce "Transazioni intragruppo" è relativa all'elisione del margine di magazzino per la società Izumi che è valutata con il metodo del Patrimonio Netto.

CONTI D'ORDINEFidejussioni

Comprendono fidejussioni rilasciate dalla Capogruppo a favore di terzi per Euro 130 mila.

Garanzie reali

Le garanzie reali ammontano ad Euro 10.406 mila e sono così composte:

ipoteche su immobilizzazioni materiali per Euro 4.057 mila;

pegni su titoli in portafoglio a garanzia del finanziamento I.M.I della Capogruppo per Euro 2.478 mila;

pegni su merce rilasciati a fronte di finanziamenti per Euro 3.871 mila.

Impegni

Si riferiscono a impegni per contratti di leasing.

Riportiamo, di seguito, una tabella riepilogativa di tutte le operazioni finanziarie in essere al 30/06/04:

Tipo di operazione finanziaria	Scadenza	nozionale per valuta		cambio a termine del contratto (valuta/Euro)	controvalore al cambio a termine del contratto	cambio del 30/06/04 (valuta/Euro)	controvalore al cambio del 30/06/04
Vendita a termine	15/04/2005	usd	2.000.000	1,1792	1.696.000	1,2155	1.645.414
Vendita a termine	30/07/2004	usd	1.000.000	1,2194	820.100	1,2155	822.707
Vendita a termine	27/08/2004	usd	500.000	1,2185	410.350	1,2155	411.354
Vendita a termine	30/09/2004	usd	750.000	1,1804	635.400	1,2155	617.030

D) INFORMAZIONI SUL CONTO ECONOMICO

VALORE DELLA PRODUZIONE

	30/6/04	30/6/03	Variazione
ricavi delle vendite e delle prestazioni	67.546	63.809	3.737
variazioni delle rimanenze dei prodotti in corso di lavorazione, semilavorati e finiti	808	1.358	(550)
incrementi di immobilizzazioni per lavori interni	49	89	(40)
ricavi vari	822	483	339
contributi in conto esercizio	215	455	(240)
Totale valore della produzione	69.440	66.194	3.246

I ricavi delle vendite e delle prestazioni sono aumentati del 6% rispetto all'esercizio precedente. Per maggiori dettagli si rinvia ai commenti contenuti nel paragrafo "Andamento dei ricavi e fattori chiave che hanno influito sulla gestione del periodo" contenuto nella Relazione sulla gestione.

La voce "Ricavi vari" è composta principalmente come segue:

Euro 162 mila per affitti;

Euro 135 mila per sopravvenienze e insussistenze attive;

Euro 306 mila di proventi e ricavi diversi;

Euro 30 mila per plusvalenze da alienazioni cespiti;

Euro 34 mila per rivalsa rimborso mensa.

La voce "Proventi e ricavi diversi" include il decremento del Fondo oneri ristrutturazione aziendale (acquisito dalla Capogruppo con l'operazione di acquisizione precedentemente citata) pari ad Euro 217 mila.

I contributi in conto esercizio si riferiscono per Euro 190 mila a contributi erogati dal Ministero dell'Università e della Ricerca Scientifica (MURST) a fronte di progetti di ricerca e sviluppo e per Euro 25 mila a bonus assunzione ex.Legge 388/00 art.7.

Dettaglio dei ricavi per aree geografiche in percentuale:

	30/6/04	30/6/03	Variazione
Ricavi Italia	17%	15%	2%
Ricavi estero - CEE	57%	56%	1%
Ricavi estero - extra CEE	26%	29%	-3%

COSTI DELLA PRODUZIONE

	30/6/04	30/6/03	Variazione
per materie prime, sussidiarie, di consumo e merci	27.207	30.518	(3.311)
per servizi	10.234	9.951	283
per godimento di beni di terzi	1.305	1.297	8
per il personale:			
salari e stipendi	15.857	14.780	1.077
oneri sociali	3.944	3.439	505
tfr	580	560	20
trattamento di quiescenza e simili	68		68
altri costi	420	662	(242)
totale costi del personale	20.869	19.441	1.428
ammortamenti e svalutazioni:			
ammortamento delle immobilizzazioni immateriali	1.512	1.597	(85)
ammortamento delle immobilizzazioni materiali	1.917	1.762	155
altre svalutazioni delle immobilizzazioni	-	19	(19)
svalutazioni dei crediti compresi nell'attivo circolante	102	394	(292)
	3.531	3.772	(241)
variazioni delle rimanenze di materie prime, sussidiarie, di consumo e merci	(994)	(4.909)	3.915
accantonamenti rischi	82	62	20
altri accantonamenti	-	-	-
oneri diversi di gestione	523	429	94
Totale costi della produzione	62.757	60.561	2.196

Confrontando la somma delle voci “costi per materie prime, sussidiarie, di consumo e merci” e “delta rimanenze” (comprensivo della svalutazione di magazzino) emerge un aumento del 5% rispetto alla stessa somma di voci al 30/06/03; tale variazione è inferiore rispetto all’incremento percentuale dei ricavi (+6%) per lo stesso periodo.

L’incremento del costo del personale è imputabile principalmente all’incremento del numero di dipendenti registrato dalla Capogruppo (+38 unità) rispetto all’esercizio precedente, di cui 21 unità derivante dall’operazione di acquisizione precedentemente citato.

Il dettaglio dei costi per servizi è il seguente:

	30/6/04	30/6/03	Variazione
lavorazioni esterne	1.273	1.536	(263)
ricevimento e spedizione merce	886	958	(72)
consulenze tecniche, legali e fiscali	895	880	15
viaggi e soggiorni	1.001	1.062	(61)
manutenzioni, riparazioni e interventi tecnici	1.098	887	211
spese commerciali e di marketing	1.603	1.552	51
compensi amministratori e membri collegio sindacale	665	546	119
spese generali	1.959	1.666	293
altri	854	864	(10)
Totale	10.234	9.951	283

Il decremento della voce lavorazioni esterne è dovuto principalmente al minor ricorso, da parte della Capogruppo e di Datasud, all’esternalizzazione di fasi dell’attività di produzione.

Il decremento della voce “viaggi e soggiorni” pari ad Euro 61 mila è attribuibile per Euro 49 mila alla Datalogic INC.

L’incremento della voce “manutenzioni, riparazioni e interventi tecnici” pari ad Euro 211 mila è attribuibile all’incremento del fatturato ed al maggior ricorso a personale esterno per tali attività.

L'incremento della voce "Spese generali" (pari a Euro 293 mila) rispetto al periodo precedente è attribuibile all'incremento dei costi auto (Euro 57 mila) ed ai costi per servizi al personale (Euro 115 mila).

La voce compensi agli organi sociali comprende sia i compensi agli amministratori per Euro 627 mila, che ai sindaci per Euro 38 mila.

Il dettaglio dei costi di godimento dei beni di terzi è il seguente:

Costi di godimento dei beni di terzi	30/6/04	30/6/03	Variazione
affitto immobili	546	537	9
affitto altri beni	404	363	41
canoni leasing	66	71	(5)
altri	289	326	(37)
Totale	1.305	1.297	8

L'incremento della voce "Affitto altri beni" è attribuibile principalmente alla Capogruppo ed è dovuto all'incremento del numero dei contratti di locazione di autoveicoli.

La voce "altri" include Euro 225 mila di royalties passive per l'utilizzo di brevetti e licenze di terzi.

Il dettaglio degli oneri diversi di gestione è il seguente:

Oneri diversi di gestione	30/6/04	30/6/03	Variazione
imposte e tasse non sul reddito	132	117	15
costi con rivalsa verso terzi	28	18	10
quote associative	121	135	(14)
sponsorizzazioni e propaganda	57	21	36
sopravvenienze e minusvalenze passive	58	49	9
altri	127	89	38
Totale	523	429	94

Proventi ed oneri finanziari**Altri proventi finanziari**

La voce si compone come segue:

	30/6/04	30/6/03	Variazione
b) da titoli iscritti nelle immobilizzazioni che non costituiscono partecipazioni:	36	37	(1)
c) da titoli iscritti nell' attivo circolante che non costituiscono partecipazioni:	1.188	48	1.140
d) proventi diversi dai precedenti:			-
- da imprese controllate	-	-	-
- da altri	373	385	(12)
Totale	1.597	470	1.127

L'incremento della voce "Proventi da titoli iscritti nell'attivo circolante che non costituiscono partecipazioni" è dovuto al provento realizzato dalla Capogruppo (Euro 1.159 mila) con la vendita di azioni proprie iscritte, al 31 Dicembre 2003, nell'attivo circolante.

Di seguito si evidenzia la voce d) "Proventi diversi da altri" in maggior dettaglio:

	30/6/04	30/6/03	Variazione
interessi di conto corrente banche	341	308	33
altri	32	77	(45)
totale proventi diversi da altri	373	385	(12)

Interessi ed altri oneri finanziari

	30/6/04	30/6/03	Variazione
- verso imprese controllate			
- verso imprese collegate			
- verso controllanti			
- verso altri			
interessi per prestito obbligazionario			-
interessi di c/c bancario/finanziamenti	70	139	(69)
interessi su prestiti da altri finanziatori	131	171	(40)
contributo in conto esercizio	(116)	(116)	0
altri	125	83	42
Totale interessi ed oneri finanziari	210	277	(67)

Utile e perdite su cambi

	30/6/04	30/6/03	Variazione
differenze attive su cambi	586	1.105	(519)
differenze passive di cambio	727	1.107	(380)
Totale utile e perdite su cambi	(141)	(2)	(899)

La voce "Differenze attive su cambi" è attribuibile alla Capogruppo per Euro 494 mila ed è così composta:

- Euro 305 mila per differenze cambio attive relative ad operazioni commerciali di cui Euro 7 mila per adeguamento al cambio di fine periodo.
- Euro 104 mila per differenze cambio attive relative a finanziamenti e conti correnti (adeguamento al cambio di fine periodo).
- Euro 85 mila relativi ad operazioni finanziarie, di cui Euro 58 mila così composti:
 1. Euro 48 mila generati dall'adeguamento al cambio di fine periodo delle operazioni di copertura a termine;

2. Euro 10 mila generati dal calcolo del premio di competenza al 30/06/04.

La voce "Differenze passive su cambi" è attribuibile alla Capogruppo per Euro 574 mila che è così composta:

- Euro 222 mila per differenze cambio passive relative ad operazioni commerciali di cui Euro 100 mila per adeguamento al cambio di fine periodo.
- Euro 18 mila per differenze cambio passive relative a finanziamenti e conti correnti in valuta per adeguamento al cambio di fine periodo.
- Euro 334 mila relativi ad operazioni finanziarie, di cui Euro 46 mila generati dall'adeguamento al cambio di fine periodo delle operazioni di copertura a termine.

Rettifiche di valore di attività finanziarie

La rivalutazione è relativa alla valutazione a patrimonio netto di Izumi Datalogic Co. LTD

Proventi ed oneri straordinari

	30/6/04	30/6/03	Variazione
20) proventi			
a) plusvalenze da alienazioni	28		
b) altri proventi straordinari			
sopravvenienze attive	153	103	50
diversi	54	33	21
totale proventi	235	136	71
21) oneri			
a) minusvalenze da alienazioni			
varie	-	4	(4)
b) altri oneri straordinari			
sopravvenienze passive	303	233	70
condono fiscale		266	(266)
imposte esercizio precedenti	303		
operazione straordinaria EMS		1.105	(1.105)
altri	104	6	98
totale oneri	710	1.614	(1.207)

La voce "sopravvenienze attive" include Euro 79 mila per rimborso di interessi attivi a Datasud, su un finanziamento, calcolati erroneamente dall' istituto di credito e Euro 74 mila relativi a vari importi di minore entità imputabili alla Capogruppo.

La voce "sopravvenienze passive" include Euro 82 mila di credito d'imposta Datasud non utilizzabile e Euro 130 mila per resi da clienti.

La voce "imposte esercizio precedente" è attribuibile per Euro 227 mila alla società Datalogic GMBH per un errato calcolo e per Euro 76 mila alla Capogruppo per effetto del cambiamento (pubblicato in data 1° Aprile) del coefficiente di remunerazione ordinaria per l'applicazione della DIT sui redditi 2003 che è passato dal 5,7% al 5%.

Il Presidente del Consiglio di amministrazione

F.to Ing. Romano Volta

DATALOGIC S.p.A.

STATO PATRIMONIALE CONSOLIDATO

ATTIVO	30-giu-04 in Euro/000	31-dic-03 in Euro/000	30-giu-03 in Euro/000
A) CREDITI VERSO SOCI PER VERSAMENTI ANCORA DOVUTI:			
1) parte richiamata			
2) parte non richiamata			
Totale crediti verso soci per versamenti ancora dovuti (A)			
B) IMMOBILIZZAZIONI, CON SEPARATA INDICAZIONE DI QUELLE CONCESSE IN LOCAZIONE FINANZIARIA:			
I - Immobilizzazioni immateriali:			
1) costi di impianto e ampliamento	1	2	3
2) costi di ricerca, di sviluppo e di pubblicità	-	-	-
3) diritti di brevetto industriale e utilizzazione delle opere dell'ingegno	2.909	3.425	3.932
4) concessioni, licenze, marchi e diritti simili	15	16	48
5) avviamento	2.958	3.380	3.902
6) differenza da consolidamento	1.312	1.394	1.516
7) immobilizzazioni in corso e acconti	167	980	59
8) altre	1.133	385	474
Totale immobilizzazioni immateriali (I)	8.495	9.582	9.934
II - Immobilizzazioni materiali:			
1) terreni e fabbricati	17.595	17.828	18.189
2) impianti e macchinari	1.687	1.662	1.350
3) attrezzature industriali e commerciali	2.918	2.851	2.281
4) altri beni	2.128	2.072	2.143
5) immobilizzazioni in corso e acconti	488	289	186
Totale immobilizzazioni materiali (II)	24.816	24.702	24.149
III - Immobilizzazioni finanziarie:			
1) partecipazioni in:			
a) imprese controllate valutate con il metodo del Patrimonio netto	-	-	-
b) imprese collegate valutate con il metodo del Patrimonio Netto	377	326	249
c) imprese controllanti			
d) altre imprese	1.104	62	62
2) crediti:			
a) verso imprese controllate			
entro 12 mesi			
oltre 12 mesi			
totale crediti verso imprese controllate (a)	-	-	-
b) verso imprese collegate			
entro 12 mesi			
oltre 12 mesi			
totale crediti verso imprese collegate (b)	-	-	-
c) verso controllanti			
entro 12 mesi			
oltre 12 mesi			
totale crediti verso controllanti (c)	-	-	-
d) verso altre imprese			
entro 12 mesi			6
oltre 12 mesi	36	59	67
totale crediti verso altre imprese (d)	36	59	73
3) altri titoli:	2.856	2.856	2.843
4) azioni proprie	7.329	-	6.141
Totale immobilizzazioni finanziarie (III)	11.702	3.303	9.368
Totale immobilizzazioni (B= I + II + III)	45.013	37.587	43.451

DATALOGIC S.p.A.

STATO PATRIMONIALE CONSOLIDATO

ATTIVO	30-giu-04 in Euro/000	31-dic-03 in Euro/000	30-giu-03 in Euro/000
C) ATTIVO CIRCOLANTE			
I - Rimanenze:			
1) materie prime, sussidiarie e di consumo	12.122	10.707	13.048
2) prodotti in corso di lavorazione e semilavorati	2.733	2.143	2.777
3) lavori in corso su ordinazione			-
4) prodotti finiti e merci	9.346	9.442	11.710
5) acconti			-
Totale rimanenze (I)	24.201	22.292	27.535
II - Crediti:			
1) verso clienti entro 12 mesi	35.659	32.221	31.811
oltre 12 mesi	74		
totale crediti verso clienti (1)	35.733	32.221	31.811
2) verso imprese controllate entro 12 mesi	-	-	-
oltre 12 mesi			
totale crediti verso imprese controllate(2)	-	-	-
3) verso imprese collegate entro 12 mesi	292	482	341
oltre 12 mesi			
totale crediti verso imprese collegate (3)	292	482	341
4) verso controllanti entro 12 mesi	4		4
oltre 12 mesi			
totale crediti verso controllanti(4)	4	-	4
4 bis) crediti tributari entro 12 mesi	5.276	11.332	7.571
oltre 12 mesi			
totale crediti crediti tributari (4 bis)	5.276	11.332	7.571
4 ter) imposte anticipate entro 12 mesi	2.206	2.204	1.888
oltre 12 mesi	1.172	1.158	994
totale crediti crediti tributari (4 bis)	3.378	3.362	2.882
5) verso altri entro 12 mesi	1.054	2.592	784
oltre 12 mesi	41	42	149
totale crediti verso altri (5)	1.095	2.634	933
Totale crediti (II)	45.778	50.031	43.542
III - Attività finanziarie che non costituiscono immobilizzazioni:			
1) partecipazioni in imprese controllate			
2) partecipazioni in imprese collegate			
3) partecipazioni in imprese controllanti			
4) altre partecipazioni			
5) azioni proprie	-	5.381	4.000
6) altri titoli		1.422	
Totale attività finanziarie non immobilizzate (III)	-	6.803	4.000
IV - Disponibilità liquide			
1) depositi bancari e postali	41.484	35.751	29.493
2) assegni	3		
3) denaro e valori in cassa	18	25	29
Totale disponibilità liquide (IV)	41.505	35.776	29.522
Totale attivo circolante (C = I + II + III + IV)	111.484	114.902	104.599
D) RATEI E RISCONTI			
a) ratei attivi	152	638	630
b) risconti attivi	1.129	951	1.236
c) disaggio sui prestiti			
Totale ratei e risconti attivi (D)	1.281	1.589	1.866
Totale attivo (A + B+ C+ D)	157.778	154.078	149.916

DATALOGIC S.p.A.

STATO PATRIMONIALE CONSOLIDATO

PASSIVO	30-giu-04 in Euro/000	31-dic-03 in Euro/000	30-giu-03 in Euro/000
A) PATRIMONIO NETTO			
I Capitale sociale	24.771	24.759	24.759
II Riserva da sovrapprezzo azioni	54.476	54.424	54.424
III Riserve di rivalutazione	258	258	258
IV Riserva legale	862	617	617
V Riserva per azioni proprie in portafoglio	7.329	5.381	6.141
VI Riserve statutarie		0	
VII Riserva di capitale di scissione	4.439	4.439	4.439
VIII Altre riserve			
IX Riserva di consolidamento	1.878	1.878	1.878
X Riserva/(Perdita) di traduzione	-694	(943)	(492)
XI Utile (perdita) esercizi precedenti	10.893	8.020	7.330
XII Utile (perdita) del periodo/esercizio (*)	7.499	7.180	4.808
	111.711	106.013	104.162
Patrimonio netto di terzi	0	0	24
Totale patrimonio netto (A)	111.711	106.013	104.186
B) FONDI PER RISCHI ED ONERI:			
1) per trattamento di quiescenza e obblighi simili	0	0	11
2) per imposte, anche differite	212	216	329
3) altri	2.354	761	675
Totale fondi per rischi ed oneri (B = 1 + 2 + 3)	2.566	977	1.015
C) Trattamento di fine rapporto di lavoro subordinato	5.642	4.970	4.516
D) DEBITI			
1) obbligazioni			
entro 12 mesi			
oltre 12 mesi			
totale obbligazioni (1)	-	-	-
2) obbligazioni convertibili			
entro 12 mesi			
oltre 12 mesi			
totale obbligazioni convertibili (2)	-	-	-
3) debiti verso soci per finanziamenti			
entro 12 mesi			
oltre 12 mesi			
totale debiti verso soci per finanziamenti (3)	-	-	-
4) debiti verso banche			
entro 12 mesi	674	682	638
oltre 12 mesi	1.765	2.177	2.508
totale debiti verso banche (4)	2.439	2.859	3.146
5) debiti verso altri finanziatori			
entro 12 mesi	1.279	1.372	1.324
oltre 12 mesi	2.994	3.147	3.866
totale debiti verso altri finanziatori (5)	4.273	4.519	5.190
6) acconti			
entro 12 mesi	152	125	20
oltre 12 mesi			
totale acconti (6)	152	125	20
7) debiti verso fornitori			
entro 12 mesi	19.357	19.437	21.929
oltre 12 mesi			
totale debiti verso fornitori (7)	19.357	19.437	21.929
8) debiti rappresentati da titoli di credito			
entro 12 mesi			
oltre 12 mesi			
totale debiti rappresentati da titoli di credito (8)	-	-	-

DATALOGIC S.p.A.**STATO PATRIMONIALE CONSOLIDATO**

PASSIVO	30-giu-04 in Euro/000	31-dic-03 in Euro/000	30-giu-03 in Euro/000
9) debiti verso imprese controllate			
entro 12 mesi		1	
oltre 12 mesi			
totale debiti verso imprese controllate (9)	-	1	-
10) debiti verso imprese collegate			
entro 12 mesi			
oltre 12 mesi			
totale debiti verso imprese collegate (10)	-	-	-
11) debiti verso controllanti			
entro 12 mesi			
oltre 12 mesi			
totale debiti verso controllanti (11)	-	-	-
12) debiti tributari			
entro 12 mesi	2.857	7.273	2.783
oltre 12 mesi			0
totale debiti tributari (12)	2.857	7.273	2.783
13) debiti verso istituti di previdenza e sicurezza sociale			
entro 12 mesi	1.838	2.077	1.306
oltre 12 mesi			
totale verso istituti di previdenza e sicurezza sociale (13)	1.838	2.077	1.306
14) altri debiti			
entro 12 mesi	5.914	5.146	4.894
oltre 12 mesi	73	65	40
totale altri debiti (14)	5.987	5.211	4.934
Totale debiti (D)	36.903	41.502	39.308
E) RATEI E RISCONTI			
a) ratei passivi	189	215	545
b) risconti passivi	767	401	346
c) aggio sui prestiti			
Totale ratei e risconti passivi (E)	956	616	891
Totale passivo e patrimonio netto (A+B+C+D+E)	157.778	154.078	149.916

DATALOGIC S.p.A.**CONTO ECONOMICO CONSOLIDATO**

	30-giu-04 in Euro/000	30-giu-03 in Euro/000	31-dic-04 in Euro/000
A) VALORE DELLA PRODUZIONE:			
1) ricavi delle vendite e delle prestazioni	67.546	63.809	130.071
2) variazioni delle rimanenze dei prodotti in corso di lavorazione, semilavorati e finiti	808	1.358	(441)
3) variazione dei lavori in corso su ordinazione			
4) incrementi di immobilizzazioni per lavori interni	49	89	266
5) altri ricavi e proventi			
a) ricavi vari	822	483	899
b) contributi in conto esercizio	215	455	538
totale altri ricavi e proventi (5)	1.037	938	1.437
Totale valore della produzione (A)	69.440	66.194	131.333
B) COSTI DELLA PRODUZIONE:			
6) per materie prime, sussidiarie, di consumo e merci	27.207	30.518	52.041
7) per servizi	10.234	9.951	19.675
8) per godimento di beni di terzi	1.305	1.297	2.599
9) per il personale:			
a) salari e stipendi	15.857	14.780	30.189
b) oneri sociali	3.944	3.439	7.187
c) trattamento di fine rapporto	580	560	1.076
d) trattamento di quiescenza e simili	68	-	123
e) altri costi	420	662	795
totale costi per il personale (9)	20.869	19.441	39.370
10) ammortamenti e svalutazioni			
a) ammortamento delle immobilizzazioni immateriali	1.512	1.597	3.352
b) ammortamento delle immobilizzazioni materiali	1.917	1.762	3.936
c) altre svalutazioni delle immobilizzazioni		19	19
d) svalutazioni dei crediti compresi nell'attivo circolante e delle disponibilità liquide	102	394	447
totale ammortamenti e svalutazioni (10)	3.531	3.772	7.754
11) variazione di rimanenze di materie prime, sussidiarie, di consumo	(994)	(4.909)	(2.170)
12) accantonamenti per rischi	82	62	197
13) altri accantonamenti		-	
14) oneri diversi di gestione	523	429	987
Totale costi della produzione (B)	62.757	60.561	120.453
Differenza tra valore e costi della produzione (A - B)	6.683	5.633	10.880
C) PROVENTI E ONERI FINANZIARI:			
15) proventi da partecipazioni:			
a) in imprese controllate			
b) in imprese collegate			
c) in altre imprese		438	
totale proventi da partecipazioni (15)	-	438	-
16) altri proventi finanziari:			
a) da crediti iscritti nelle immobilizzazioni			
- da imprese controllate			
- da imprese collegate			
- da controllanti			
- da altri			14
totale (a)	-	-	14
b) da titoli iscritti nelle immobilizzazioni che non costituiscono partecipazioni:	36	37	318
c) da titoli iscritti nell'attivo circolante che non costituiscono partecipazioni:	1.188	48	101
d) proventi diversi dai precedenti:			
- da imprese controllate			
- da imprese collegate			
- da controllanti			
- da altri	373	385	694
totale (d)	373	385	694
totale altri proventi finanziari (16)	1.597	470	1.127
17) interessi ed altri oneri finanziari:			
- verso imprese controllate			

DATALOGIC S.p.A.**CONTO ECONOMICO CONSOLIDATO**

	30-giu-04 in Euro/000	30-giu-03 in Euro/000	31-dic-04 in Euro/000
- verso imprese collegate			
- verso controllanti			
- verso altri	210	277	505
totale interessi ed oneri finanziari (17)	210	277	505
17 bis) utili e perdite su cambi:			
	(141)	(2)	263
totale interessi ed oneri finanziari (17 bis)	(141)	(2)	263
Totale proventi ed oneri finanziari (15+16-17+-17bis)	1.246	629	885
D) RETTIFICHE DI VALORE DI ATTIVITÀ FINANZIARIE:			
18) rivalutazioni:			
a) di partecipazioni	45	6	82
b) di immobilizzazioni finanziarie che non costituiscono partecipazioni			
c) di titoli iscritti nell'attivo circolante che non costituiscono partecipazioni			
totale rivalutazioni (18)	45	6	82
19) svalutazioni			
a) di partecipazioni			
b) di immobilizzazioni finanziarie che non costituiscono partecipazioni			
c) di titoli iscritti nell'attivo circolante che non costituiscono partecipazioni			
totale svalutazioni (19)	-	-	-
Totale rettifiche di valore di attività finanziarie (D =18-19)	45	6	82
E) PROVENTI ED ONERI STRAORDINARI:			
20) proventi straordinari			
a) plusvalenze da alienazioni	28		
b) altri proventi straordinari	207	136	227
totale proventi straordinari (20)	235	136	227
21) oneri straordinari			
a) minusvalenze da alienazioni		4	
b) altri oneri straordinari	710	1.610	1.746
totale oneri straordinari (21)	710	1.614	1.746
Totale delle partite straordinarie (20-21)	(475)	(1.478)	(1.519)
Risultato prima delle imposte (A - B +/- C +/- D +/- E)	7.499	4.790	10.328
22) Imposte sul reddito dell'esercizio			(3.768)
Imposte differite			620
Utile (perdita) del periodo/esercizio	7.499	4.790	7.180
Risultato di pertinenza degli azionisti di minoranza		18	
Utile netto del periodo/esercizio (*)	7.499	4.808	7.180

DATALOGIC S.p.A.
RENDICONTO FINANZIARIO CONSOLIDATO

	30-giu-04 in Euro/000	31-dic-03 in Euro/000	30-giu-03 in Euro/000
Posizione finanziaria netta a breve all'inizio dell'esercizio	42.022	33.802	33.802
Utile netto del periodo/esercizio (*)	7.499	7.180	4.808
Ammortamenti	3.429	7.288	3.359
Accantonamento fondo trattamento di fine rapporto	580	1.076	560
Rettifiche di valori di attività finanziarie	-45	-82	-6
Flusso di cassa della gestione corrente	11.463	15.462	8.721
Effetto delle variazioni intervenute nelle attività e passività di natura operativa:			
Crediti commerciali	-3326	71	621
Rimanenze finali	-1.909	-1.019	-6.262
Altre attività correnti	6.403	-5.846	-1.735
Altre attività a medio/lungo termine	10	-32	-4
Debiti verso fornitori	-54	2.696	5.082
Debiti tributari	-4.416	1.901	-2.589
Altre passività correnti	869	477	-273
Altre passività a medio lungo termine	8	32	7
Fondi per rischi ed oneri	1.589	81	119
altre variazioniIndennità di fine rapporto	286		
Indennità di fine rapporto liquidata	-194	-323	-261
Variazioni delle attività e passività d'esercizio	-734	-1.962	-5.295
Variazioni di cassa generate dalla gestione operativa	10.729	13.500	3.426
Flussi (impieghi) di cassa generati da attività di investimento:			
(Incremento)/Decremento di immobilizzazioni immateriali	-425	-1.741	-338
(Incremento)/Decremento di immobilizzazioni materiali	-2.031	-3.575	-848
(Incremento)/Decremento di immobilizzazioni finanziarie	-7.329	4.535	-1.579
Variazioni generate da attività di investimento	-9.785	-781	-2.765
Flussi (impieghi) di cassa generati da attività finanziarie:			
Erogazione di finanziamenti a medio/lungo termine al netto delle quote rimborsate nell'anno	-565	-2.446	-1.396
Patrimonio netto di terzi	0	-429	-405
Effetto variazione cambio sul consolidamento delle società estere	249	-930	-479
Altre variazioni di patrimonio netto	64	-453	-2.081
Distribuzione dividendi	-2.114	-1.698	
Variazione delle partecipazioni non consolidate	-1.048	1.457	1.458
Flussi (impieghi) di cassa generati da attività finanziarie	-3.414	-4.499	-2.903
Variazione della posizione finanziaria netta	-2.470	8.220	-2.242
Posizione finanziaria netta a breve alla fine dell'esercizio	39.552	42.022	31.560

DATALOGIC SPA

STATO PATRIMONIALE

ATTIVO	30/06/2004	31/12/2003	30/06/2003
A) CREDITI VERSO SOCI PER VERSAMENTI ANCORA DOVUTI			
1) parte richiamata			
2) parte non richiamata			
Totale crediti verso soci per versamenti ancora dovuti (A)			
B) IMMOBILIZZAZIONI, CON SEPARATA INDICAZIONE DI QUELLE CONCESSE IN LOCAZIONE FINANZIARIA:			
I - Immobilizzazioni immateriali:			
1) costi di impianto e ampliamento	1.202	1.602	2.003
2) costi di ricerca, di sviluppo e di pubblicità			
3) diritti di brevetto industriale e utilizzazione delle opere dell'ingegno	2.463.367	2.805.802	3.174.021
4) concessioni, licenze, marchi e diritti simili	14.992	15.585	47.960
5) avviamento	3.753.022	4.174.882	4.696.742
6) immobilizzazioni in corso e acconti	166.870	980.270	59.371
7) altre	1.088.926	312.833	389.589
Totale immobilizzazioni immateriali (I)	7.488.377	8.290.974	8.369.685
II - Immobilizzazioni materiali:			
1) terreni e fabbricati	8.598.181	8.709.062	8.902.683
2) impianti e macchinari	799.816	554.674	316.793
3) attrezzature industriali e commerciali	2.275.856	2.202.801	1.578.416
4) altri beni	1.190.004	1.168.191	1.153.128
5) immobilizzazioni in corso e acconti	487.720	286.695	165.833
Totale immobilizzazioni materiali (II)	13.351.576	12.921.423	12.116.853
III - Immobilizzazioni finanziarie:			
1) partecipazioni in:			
a) imprese controllate	17.303.979	17.303.979	17.301.563
b) imprese collegate	360.568	360.568	360.568
c) imprese controllanti			
d) altre imprese	1.104.491	62.511	62.511
2) crediti:			
a) verso imprese controllate			
entro 12 mesi	5.928.406	6.130.204	6.839.814
oltre 12 mesi	2.582.284	2.582.284	3.101.845
totale crediti verso imprese controllate (a)	8.510.690	8.712.488	9.941.659
b) verso imprese collegate			
entro 12 mesi			
oltre 12 mesi			
totale crediti verso imprese collegate (b)		-	-
c) verso controllanti			
entro 12 mesi			
oltre 12 mesi			
totale crediti verso controllanti (c)		-	-
d) verso altri			
entro 12 mesi			
oltre 12 mesi	28.571	51.367	67.404
totale crediti verso altri (d)	28.571	51.367	67.404
3) altri titoli:	2.848.155	2.849.028	2.827.166
4) azioni proprie	7.329.438	-	6.141.412
Totale immobilizzazioni finanziarie (III)	37.485.892	29.339.941	36.702.282
Totale immobilizzazioni (B= I + II + III)	58.325.846	50.552.338	57.188.820

DATALOGIC SPA**STATO PATRIMONIALE**

ATTIVO	30/06/2004	31/12/2003	30/06/2003
C) ATTIVO CIRCOLANTE			
I - Rimanenze:			
1) materie prime, sussidiarie e di consumo	6.094.040	3.931.605	4.865.546
2) prodotti in corso di lavorazione e semilavorati	2.667.326	1.929.826	2.633.226
3) lavori in corso su ordinazione			-
4) prodotti finiti e merci	5.449.914	4.640.246	5.914.006
5) acconti			
Totale rimanenze (I)	14.211.281	10.501.677	13.412.778
II - Crediti:			
1) verso clienti			
entro 12 mesi	15.892.283	13.225.095	11.788.617
oltre 12 mesi	73.972	-	
totale crediti verso clienti (1)	15.966.255	13.225.095	11.788.617
2) verso imprese controllate			
entro 12 mesi	13.339.697	16.242.901	17.339.541
oltre 12 mesi			
totale crediti verso imprese controllate (2)	13.339.697	16.242.901	17.339.541
3) verso imprese collegate			
entro 12 mesi	267.922	432.193	302.779
oltre 12 mesi			
totale crediti verso imprese collegate (3)	267.922	432.193	302.779
4) verso controllanti			
entro 12 mesi	3.718		3.718
oltre 12 mesi			
totale crediti verso controllanti(4)	3.718	-	3.718
4 bis) crediti tributari			
entro 12 mesi	4.231.542	9.582.614	6.697.361
oltre 12 mesi			
totale crediti crediti tributari (4 bis)	4.231.542	9.582.614	6.697.361
4 ter) imposte anticipate			
entro 12 mesi	923.927	923.927	501.579
oltre 12 mesi			
totale crediti crediti tributari (4 bis)	923.927	923.927	501.579
5) verso altri			
entro 12 mesi	830.378	2.193.402	605.987
oltre 12 mesi		-	110.000
totale crediti verso altri (5)	830.378	2.193.402	715.987
Totale crediti (II)	35.563.439	42.600.132	37.349.582
III - Attività finanziarie che non costituiscono immobilizzazioni:			
1) partecipazioni in imprese controllate			
2) partecipazioni in imprese collegate			
3) partecipazioni in imprese controllanti			
4) altre partecipazioni			
5) azioni proprie		5.380.660	
6) altri titoli		1.421.891	4.000.000
Totale attività finanziarie non immobilizzate (III)		6.802.551	4.000.000
IV - Disponibilità liquide			
1) depositi bancari e postali	37.685.515	30.690.497	23.944.312
2) assegni		-	
3) denaro e valori in cassa	13.517	14.660	21.845
Totale disponibilità liquide (IV)	37.699.032	30.705.157	23.966.157
Totale attivo circolante (C = I + II + III + IV)	87.473.752	90.609.517	78.728.516
D) RATEI E RISCONTI			
a) ratei attivi	123.135	612.222	560.615
b) risconti attivi	662.171	650.393	844.677
c) disaggio sui prestiti			

DATALOGIC SPA

STATO PATRIMONIALE

ATTIVO	30/06/2004	31/12/2003	30/06/2003
Totale ratei e risconti attivi (D)	785.306	1.262.615	1.405.292
Totale attivo (A + B+ C+ D)	146.584.904	142.424.470	137.322.629

DATALOGIC SPA

STATO PATRIMONIALE

euro

PASSIVO	30/06/2004	31/12/2003	30/06/2003
A) PATRIMONIO NETTO			
I) Capitale sociale	24.770.720	24.759.280	24.759.280
II) Riserva da sovrapprezzo azioni	54.476.155	54.424.345	54.424.345
III) Riserve di rivalutazione	257.516	257.517	257.516
IV) Riserva legale	862.141	616.513	616.513
V) Riserva per azioni proprie in portafoglio	7.329.438	5.380.660	6.141.412
VI) Riserve statutarie			
VII) Altre riserve			
a) Riserva di capitale di scissione	4.439.056	4.439.056	4.439.056
VIII) Utili (perdita) esercizi precedenti	4.531.795	3.927.697	3.166.947
IX) Utile (perdita) dell'esercizio	6.821.995	4.912.547	3.022.370
Totale patrimonio netto (A)	103.488.815	98.717.615	96.827.439
B) FONDI PER RISCHI ED ONERI:			
1) per trattamento di quiescenza e obblighi simili			
2) per imposte, anche differite		-	81.625
3) altri	2.141.740	604.000	467.507
Totale fondi per rischi ed oneri (B = 1 + 2+ 3)	2.141.740	604.000	549.132
C) Trattamento di fine rapporto di lavoro subordinato	5.187.824	4.556.501	4.151.490
D) DEBITI			
1) obbligazioni			
entro 12 mesi			
oltre 12 mesi			
totale obbligazioni (1)		-	-
2) obbligazioni convertibili			
entro 12 mesi			
oltre 12 mesi			
totale obbligazioni convertibili (2)		-	-
3) debiti verso banche			
entro 12 mesi	276	23.343	
oltre 12 mesi			
totale debiti verso banche (3)	276	23.343	-
4) debiti verso altri finanziatori			
entro 12 mesi	1.112.623	1.047.267	1.006.851
oltre 12 mesi	2.001.928	2.203.657	2.740.193
totale debiti verso altri finanziatori (4)	3.114.551	3.250.924	3.747.044
5) acconti			
entro 12 mesi	151.840	19.840	19.880
oltre 12 mesi			
totale acconti (5)	151.840	19.840	19.880
6) debiti verso fornitori			
entro 12 mesi	8.373.413	9.180.934	7.509.274
oltre 12 mesi			
totale debiti verso fornitori (6)	8.373.413	9.180.934	7.509.274
7) debiti rappresentati da titoli di credito			
entro 12 mesi			
oltre 12 mesi			
totale debiti rappresentati da titoli di credito (7)		-	-
8) debiti verso imprese controllate			
entro 12 mesi	17.475.118	17.404.134	18.866.298

DATALOGIC SPA

STATO PATRIMONIALE

euro

PASSIVO		30/06/2004	31/12/2003	30/06/2003
	oltre 12 mesi			
	totale debiti verso imprese controllate (8)	17.475.118	17.404.134	18.866.298
9) debiti verso imprese collegate				
	entro 12 mesi		-	
	oltre 12 mesi			
	totale debiti verso imprese collegate (9)		-	-
10) debiti verso controllanti				
	entro 12 mesi		620	
	oltre 12 mesi			
	totale debiti verso controllanti (10)		620	-
11) debiti tributari				
	entro 12 mesi	1.123.824	3.799.113	1.334.650
	oltre 12 mesi			
	totale debiti tributari (11)	1.123.824	3.799.113	1.334.650
12) debiti verso istituti di previdenza e sicurezza sociale				
	entro 12 mesi	1.188.227	1.399.269	970.987
	oltre 12 mesi			
	totale verso istituti di previdenza e sicurezza sociale (12)	1.188.227	1.399.269	970.987
13) altri debiti				
	entro 12 mesi	4.099.474	3.382.835	2.908.814
	oltre 12 mesi			
	totale altri debiti (13)	4.099.474	3.382.835	2.908.814
Totale debiti (D)		35.526.723	38.461.012	35.356.946
E) RATEI E RISCONTI				
a) ratei passivi		84.000	8.627	256.493
b) risconti passivi		155.801	76.715	181.129
c) aggio sui prestiti				
Totale ratei e risconti passivi (E)		239.801	85.342	437.622
Totale passivo e patrimonio netto (A+B+C+D+E)		146.584.903	142.424.470	137.322.629

CONTI D'ORDINE

Fideiussioni	3.491.329	3.503.372	3.473.330
Garanzie personali	3.615.198	3.873.427	3.873.427
Garanzie reali	2.477.947	2.477.947	2.477.947
Impegni		1.994.893	5.381.510
Totale conti d'ordine	9.584.474	11.849.639	15.206.214

DATALOGIC SPA

CONTO ECONOMICO

euro

	30/06/2004	30/06/2003	31/12/2003
A) VALORE DELLA PRODUZIONE:			
1) ricavi delle vendite e delle prestazioni	51.501.610	47.779.955	95.756.396
2) variazioni delle rimanenze dei prodotti in corso di lavorazione, semilavorati e finiti	1.548.168	3.063.339	1.086.179
3) variazione dei lavori in corso su ordinazione			
4) incrementi di immobilizzazioni per lavori interni	49.434	88.559	266.315
5) altri ricavi e proventi			
a) ricavi vari	936.263	386.397	1.176.479
b) contributi in conto esercizio	214.900	454.618	538.157
totale altri ricavi e proventi (5)	1.151.163	841.016	1.714.636
Totale valore della produzione (A)	54.250.375	51.772.869	98.823.526
B) COSTI DELLA PRODUZIONE:			
6) per materie prime, sussidiarie, di consumo e merci	31.476.143	29.441.790	54.533.682
7) per servizi	6.988.728	6.290.949	12.367.413
8) per godimento di beni di terzi	719.585	618.231	1.357.232
9) per il personale:			
a) salari e stipendi	8.164.665	7.012.595	14.109.358
b) oneri sociali	2.485.466	2.158.321	4.381.833
c) trattamento di fine rapporto	579.361	499.089	1.071.731
d) trattamento di quiescenza e simili			
e) altri costi	231.435	309.402	501.338
totale costi per il personale (9)	11.460.927	9.979.407	20.064.260
10) ammortamenti e svalutazioni			
a) ammortamento delle immobilizzazioni immateriali	1.219.377	1.322.497	2.782.529
b) ammortamento delle immobilizzazioni materiali	1.247.431	1.074.278	2.413.157
c) altre svalutazioni delle immobilizzazioni			
d) svalutazioni dei crediti compresi nell'attivo circolante e delle disponibilità liquide		148.892	151.229
totale ammortamenti e svalutazioni (10)	2.466.808	2.545.666	5.346.915
11) variazione di rimanenze di materie prime, sussidiarie, di consumo e merci	(2.162.435)	808.460	1.742.401
12) accantonamenti per rischi	25.000	25.000	161.493
13) altri accantonamenti			
14) oneri diversi di gestione	290.832	253.037	529.453
Totale costi della produzione (B)	51.265.588	49.962.542	96.102.849
Differenza tra valore e costi della produzione (A - B)	2.984.787	1.810.328	2.720.677

DATALOGIC SPA

CONTO ECONOMICO

euro

	30/06/2004	30/06/2003	31/12/2003
C) PROVENTI E ONERI FINANZIARI:			
15) proventi da partecipazioni:			
a) in imprese controllate	3.000.000	1.217.208	2.779.013
b) in imprese collegate			375
c) in altre imprese			1.563.195
totale proventi da partecipazioni (15)	3.000.000	1.217.208	4.342.583
16) altri proventi finanziari:			
a) da crediti iscritti nelle immobilizzazioni			
- da imprese controllate	63.057	77.790	150.288
- da imprese collegate			
- da controllanti			
- da altri			
totale (a)	63.057	77.790	150.288
b) da titoli iscritti nelle immobilizzazioni che non costituiscono partecipazioni:	36.288	29.252	317.745
c) da titoli iscritti nell' attivo circolante che non costituiscono partecipazioni:	1.187.902	48.435	100.888
d) proventi diversi dai precedenti:			
- da imprese controllate			-
- da imprese collegate			
- da controllanti			
- da altri			
totale (d)	330.740	354.661	606.208
totale altri proventi finanziari (16)	1.617.987	510.138	1.175.129
17) interessi ed altri oneri finanziari:			
- verso imprese controllate	56.432	68.989	111.301
- verso imprese collegate			
- verso controllanti			
- verso altri			
totale interessi ed oneri finanziari (17)	56.432	68.989	111.301
17 bis) utili e perdite su cambi:			
	(79.877)	775	85.233
totale interessi ed oneri finanziari (17 bis)	(79.877)	775	85.233
Totale proventi ed oneri finanziari (15+16-17+-17bis)	4.443.204	1.630.726	5.403.155
D) RETTIFICHE DI VALORE DI ATTIVITÀ FINANZIARIE:			
18) rivalutazioni:			
a) di partecipazioni			
b) di immobilizzazioni finanziarie che non costituiscono partecipazioni			
c) di titoli iscritti nell'attivo circolante che non costituiscono partecipazioni			
totale rivalutazioni (18)	-	-	-
19) svalutazioni			
a) di partecipazioni			
b) di immobilizzazioni finanziarie non partecipazioni			
c) di titoli iscritti nell'attivo circolante non partecipazioni			
totale svalutazioni (19)	-	-	-
Totale rettifiche di valore di attività finanziarie (D =18-19)	-	-	-

DATALOGIC SPA

CONTO ECONOMICO

euro

	30/06/2004	30/06/2003	31/12/2003
E) PROVENTI ED ONERI STRAORDINARI:			
20) proventi straordinari			
a) plusvalenze da alienazioni			
b) altri proventi straordinari	83.638	75.935	106.036
totale proventi straordinari (20)	83.638	75.935	106.036
21) oneri straordinari			
a) minusvalenze da alienazioni			
b) altri oneri straordinari	689.634	494.619	644.090
totale oneri straordinari (21)	689.634	494.619	644.090
Totale delle partite straordinarie (E=20-21)	(605.996)	(418.684)	(538.054)
Risultato prima delle imposte (A - B +/- C +/- D +/- E)	6.821.995	3.022.370	7.585.778
22) imposte sul reddito dell'esercizio			2.673.231
Imposte correnti			3.177.204
Imposte differite			(503.973)
Utile (perdita) dell'esercizio	6.821.995	3.022.370	4.912.547

Il Presidente del Consiglio di Amministrazione della Capogruppo
(Dr. Ing. Romano Volta)

STATO PATRIMONIALE RICLASSIFICATO

<i>(Euro migliaia)</i>	30/06/03	31/12/03	30/06/04
Immobilizzazioni Immateriali Nette	9.934	9.582	8.495
Immobilizzazioni Materiali Nette	24.149	24.702	24.816
Partecipazioni non consolidate	311	388	1.481
Altre attività immobilizzate	73	59	36
Capitale Immobilizzato	34.467	34.731	34.828
Credit Commerciali Netti vs. Clienti	31.811	32.703	36.029
Rimanenze	27.535	22.292	24.201
Altre Attività Correnti	13.597	17.420	11.030
Attività a breve termine	72.943	72.415	71.260
Debiti vs. Fornitori	(21.929)	(19.437)	(19.357)
Acconti da Clienti	(20)	(125)	(152)
Altre Passività Correnti	(9.874)	(15.113)	(11.565)
Passività a breve termine	(31.823)	(34.675)	(31.074)
Capitale circolante netto	41.120	37.740	40.186
Altre Passività a M/L Termine	(40)	(65)	(73)
TFR	(4.516)	(4.970)	(5.642)
Fondi per rischi	(1.015)	(977)	(2.566)
Capitale investito netto	70.016	66.459	66.733
Patrimonio Netto	(104.162)	(106.013)	(111.711)
Patrimonio di Terzi	(24)	0	0
Patrimonio netto Totale	(104.186)	(106.013)	(111.711)
Posizione Finanziaria Netta	34.170	39.554	44.978
Mezzi Propri e Indebitamento	(70.016)	(66.459)	(66.733)

CONTO ECONOMICO RICLASSIFICATO

(Euro migliaia)	30/06/02		30/06/03		30/06/04	
Ricavi delle vendite e delle prestazioni	59.236		63.809		67.546	
Altri ricavi e proventi	683		938		1.037	
Totale ricavi	59.919	100,0%	64.747	100,0%	68.583	100,0%
Costi per materie prime, suss., di consumo e merci (*)	-24.027	-40,1%	-23.731	-36,7%	-24.137	-35,2%
Costi per servizi	-8.811	-14,7%	-9.951	-15,4%	-10.234	-14,9%
Costo per godimento di beni di terzi	-941	-1,6%	-1.297	-2,0%	-1.305	-1,9%
Oneri diversi di gestione	-449	-0,7%	-429	-0,7%	-523	-0,8%
Valore aggiunto	25.691	42,9%	29.339	45,3%	32.384	47,2%
Costo del personale	-17.380	-29,0%	-18.757	-29,0%	-20.240	-29,5%
Margine Operativo Lordo (E.B.I.T.D.A.)	8.311	13,9%	10.582	16,3%	12.144	17,7%
Accantonamenti per TFR e trattamento di quiescenza	-510	-0,9%	-560	-0,9%	-580	-0,8%
Ammortamenti delle Immobilizzazioni materiali	-1.902	-3,2%	-1.762	-2,7%	-1.917	-2,8%
Ammortamenti delle Immobilizzazioni immateriali	-1.252	-2,1%	-1.597	-2,5%	-1.512	-2,2%
Svalutazioni (rivalutazioni) di magazzino	-120	-0,2%	-520	-0,8%	-1.268	-1,8%
Altri Accantonamenti	-64	-0,1%	-475	-0,7%	-127	-0,2%
Risultato operativo (E.B.I.T.)	4.463	7,4%	5.668	8,8%	6.740	9,8%
Costi straordinari (**)	-72	-0,1%	-35	-0,1%	-57	-0,1%
Differenza tra valore e costo della produzione	4.391	7,3%	5.633	8,7%	6.683	9,7%
Risultato della gestione finanziaria e straordinaria	-660	-1,1%	-843	-1,3%	816	1,2%
Risultato prima delle imposte (E.B.T.)	3.731	6,2%	4.790	7,4%	7.499	10,9%
Risultato di pertinenza di terzi	15	0,0%	18	0,0%	0	0,0%
Utile di periodo	3.746	6,3%	4.808	7,4%	7.499	10,9%

(*) Costi al netto del delta inventariale

(**) Costi considerati straordinari ai fini gestionali, ma non civilistici, rappresentati da incentivi all'esodo