

## COMPOSIZIONE DEGLI ORGANI SOCIALI

---

### Consiglio di Amministrazione (1)

**Romano Volta**

*Presidente (2)*

**Roberto Tunioli**

Vice.presidente ed Amministratore Delegato (3)

**PierPaolo Caruso**

Consigliere

**Alberto Forchielli**

Consigliere

**Giancarlo Micheletti**

Consigliere

**Umberto Paolucci**

Consigliere

**Elserino Piol**

Consigliere

**Gabriele Volta**

Consigliere

**Valentina Volta**

Consigliere

---

### Collegio sindacale (4)

**Stefano Romani**

Presidente

**Giovanni Ronzani**

Sindaco effettivo

**Massimo Saracino**

Sindaco effettivo

**Stefano Biordi**

Sindaco supplente

**Giorgio Delli**

Sindaco supplente

---

### Società di revisione

PricewaterhouseCoopers SpA

(1) Il Consiglio di Amministrazione è in carica fino all'assemblea che approverà il Bilancio d'esercizio al 31 Dicembre 2003.

(2) Rappresentanza legale di fronte a terzi.

(3) Rappresentanza legale di fronte a terzi.

(4) Il Collegio sindacale è in carica fino all'assemblea che approverà il Bilancio d'esercizio al 31 Dicembre 2003.

## GRUPPO DATALOGIC – RELAZIONE SULLA GESTIONE

### A) INFORMAZIONI SULLA GESTIONE

Signori Azionisti,

la relazione sulla gestione al 31 Dicembre 2002, che sottoponiamo al Vostro esame, è stata redatta nel rispetto delle disposizioni previste dalle Istruzioni al Regolamento del Nuovo Mercato.

Quanto indicato è conseguente all'ammissione delle azioni ordinarie di Datalogic S.p.A. alla quotazione presso il Nuovo Mercato di Borsa Italiana; il debutto è avvenuto il 28 Marzo 2001 e l'offerta globale ha riguardato n° 3.046.000 azioni (di cui 400.000 relative all'opzione c.d. Greenshoe, integralmente sottoscritte in data 4 Maggio 2001).

Il seguente prospetto riassume i principali risultati economico-finanziari del Gruppo Datalogic al 31 Dicembre 2002 ed il confronto rispetto allo stesso periodo dell'anno precedente.

Gruppo Datalogic	31/12/02	31/12/01	Variazione
	Euro/1.000	Euro/1.000	Euro/1.000
Ricavi totali	118.013	111.744	6.269
Margine operativo lordo	16.972	16.121	851
% su ricavi totali	14,4%	14,4%	
Utile netto	5.362	779	4.583
% su ricavi totali	4,5%	0,7%	
Posizione Finanziaria Netta (PFN)	33.423	24.911	8.512

Il Gruppo Datalogic ha registrato ricavi totali per Euro 118.013 mila (di cui 116.132 ricavi delle vendite e delle prestazioni e 1.881 altri ricavi), in aumento di circa il 6% rispetto all'esercizio precedente.

Il Margine Operativo Lordo (MOL), calcolato al lordo degli ammortamenti, degli accantonamenti per tfr e per rischi, ammonta, nel 2002, a Euro 16.972 mila (+5,3% rispetto al 2001), ed è pari al 14,4% dei ricavi totali, sostanzialmente in linea con il risultato dell'anno precedente.

L'utile netto è pari a Euro 5.362 mila (Euro 6.753 mila prima delle imposte) in forte incremento rispetto all'esercizio precedente (Euro 779 mila l'utile netto conseguito nel 2001). Anche depurando il risultato netto del 2001 dai costi di quotazione (pari a Euro 5.987 mila, completamente contabilizzati a conto economico), il miglioramento ottenuto nell'esercizio appena concluso appare significativo: + Euro 1.006

mila rispetto ad un risultato "pro forma" di Euro 4.356 mila del 2001, calcolato considerando un effetto fiscale pari al 40,25%.

Questi risultati sono stati conseguiti in un anno ancora difficile per il nostro mercato e per l'economia mondiale. Dopo un 2001 caratterizzato dai tragici eventi a tutti noti, si sperava, e forse ci si aspettava, un 2002 in ripresa (anche minima) o, almeno, qualche evidente segnale di cambiamento rispetto all'anno precedente. Purtroppo così non è stato, e, nel 2002, si è protratto quel periodo di difficoltà ed incertezza che stiamo ancora attraversando.

Nonostante il perdurare di questa situazione al limite della recessione, il Gruppo ha realizzato nell'ultimo trimestre dell'anno, la miglior performance di sempre in termini di ricavi (pari ad Euro 35.220 mila, + 22% rispetto allo stesso periodo dell'esercizio precedente) e di MOL (pari a Euro 6.445. + 46% rispetto all'ultimo trimestre del 2001); questo risultato rappresenta il coronamento delle attività svolte nel corso dell'anno e del buon andamento complessivo sul fronte degli ordinativi, che, nel corso del 2002, sono risultati superiori di oltre il 7% al fatturato di periodo.

L'anno appena concluso è stato un anno di buoni risultati, ma anche di importanti investimenti, destinati a divenire un importante trampolino per i successi futuri del Gruppo.

Dal 1° gennaio 2002 è operativa una nuova filiale commerciale, Datalogic Iberia, che nel suo primo anno di vita ha già fornito un importante contributo alla crescita del Gruppo, migliorando la già significativa quota di mercato di Datalogic nella penisola iberica (i ricavi sono aumentati di circa il 30% rispetto all'esercizio precedente).

A partire dal mese di Luglio, le società italiane del gruppo utilizzano il nuovo sistema informativo gestionale (SAP), che ha rappresentato un importante investimento, e costituirà, nei prossimi anni, un'importante infrastruttura del Gruppo. Nello stesso mese è stato acquisito il controllo di una società svedese, Minec (attiva nel settore dei terminali portatili), che ha consentito un'aumento significativo delle quote di mercato di Datalogic nella penisola scandinava, importante mercato europeo.

Infine, nel corso dell'anno, si è sviluppata con successo nel mercato italiano una nuova linea di prodotto lanciata nel 2001, "Shopevolution", che ha ottenuto importanti successi di vendita in un mercato nuovo per la vs. società, risultati che ci si attende di consolidare già a partire dal 2003.

## **ANDAMENTO DEI RICAVI E FATTORI CHIAVE CHE HANNO INFLUITO SULLA GESTIONE DEL PERIODO**

Uno dei cambiamenti più significativi del nuovo millennio, per il settore dell'Identificazione Automatica, è stato il passaggio da tassi di crescita a due cifre a significativi rallentamenti che nel breve hanno portato anche a delle contrazioni di mercato.

Gli analisti di Venture Development Corporation, la più accreditata società di ricerche di mercato del settore, a metà anno prevedeva un 2002 che si sarebbe attestato su un livello sostanzialmente analogo a quello del 2001.

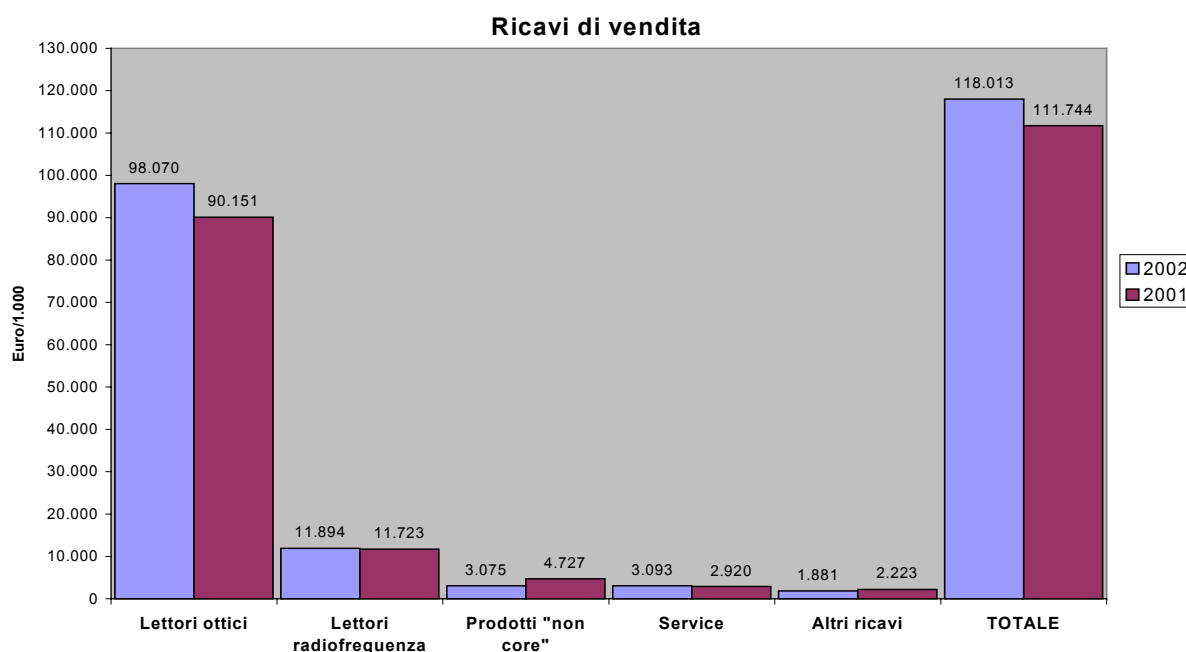
Infatti, le dinamiche recessive iniziate nel 2001, enfatizzate dagli eventi dell'11 Settembre, hanno portato ad un rallentamento anche del settore AIDC che non è rimasto indenne dagli impatti – in buona parte psicologici – di uno scenario caratterizzato da incertezza.

La vocazione peculiare di questo settore, che consiste nel supportare l'incremento di efficienza nei processi operativi, tipicamente consente una tenuta anche nei momenti di crisi in virtù dell'anticiclicità del business; tuttavia nel 2002 si è assistito a rallentamenti nei processi decisionali da parte degli utenti finali, particolarmente attenti all'utilizzo dei budget e nel contempo forte attenzione al capitale circolante da parte degli operatori di canale, orientati a contenere i rischi.

In questo scenario, la competitività si è particolarmente intensificata e sia i produttori che gli operatori di canale hanno aumentato l'aggressività commerciale per proteggere le quote di mercato e per conseguire una adeguata profittabilità.

Una parte significativa dei nostri concorrenti ha vissuto un anno difficile che per alcuni ha significato riduzioni di fatturato e/o necessità di interventi straordinari (sul fronte dei costi e degli investimenti) per conseguire profitti o contenere le perdite.

Datalogic ha conseguito, nel 2002, ricavi per Euro 118.013 mila, in notevole aumento (+ 6.269 mila Euro) rispetto al risultato dell'anno precedente (Euro 111.744 mila le vendite registrate alla fine del 2001). Il dettaglio per linea di prodotto è il seguente:



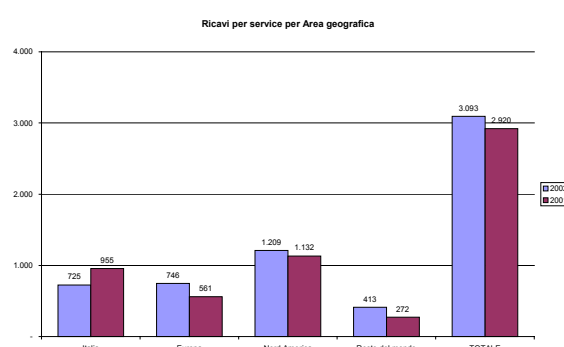
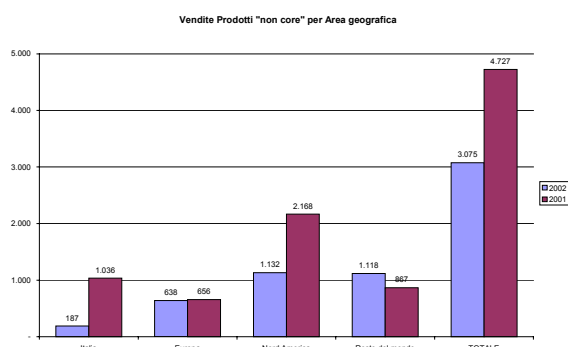
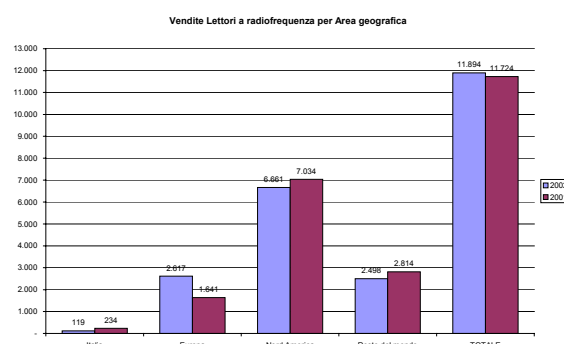
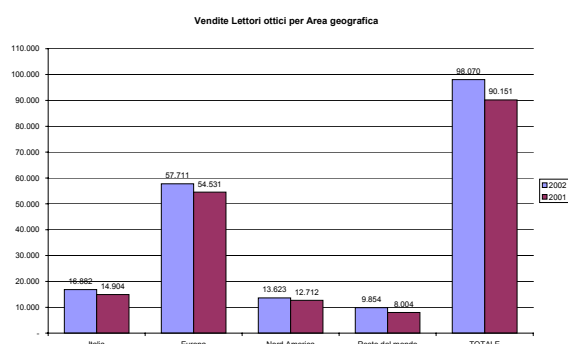
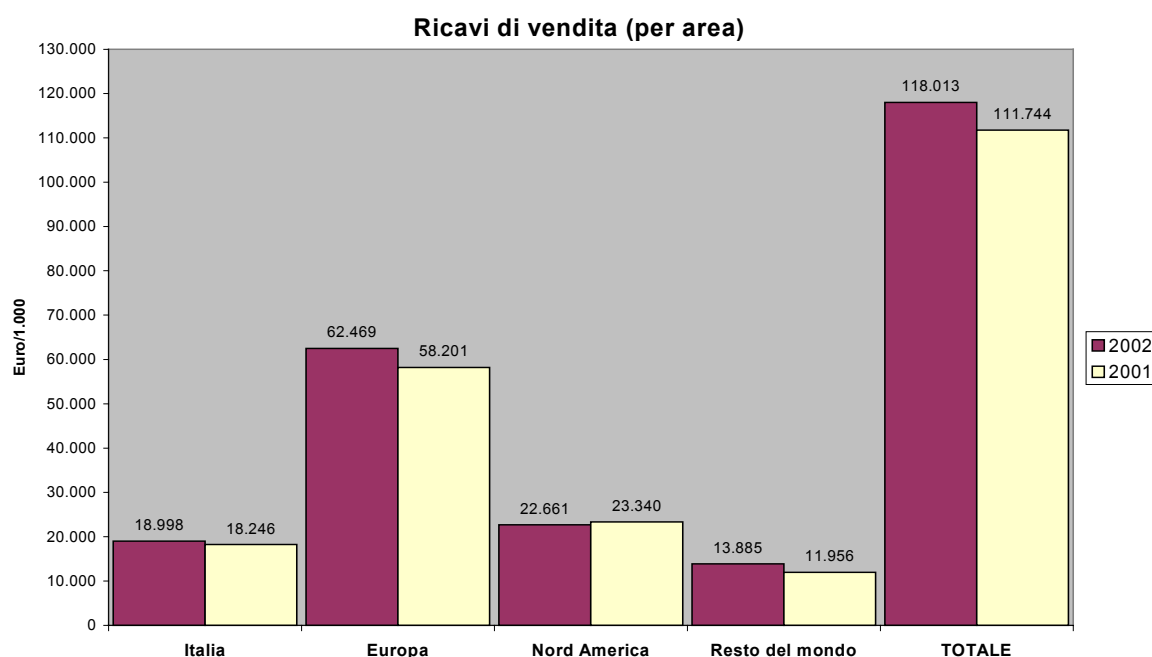
I lettori ottici hanno contribuito, nel 2002, per Euro 98.070 mila, in crescita di circa l'8% rispetto alle vendite dell'esercizio precedente.

I ricavi generati dai lettori a radiofrequenza sono stati pari ad Euro 11.894 mila, sostanzialmente invariati rispetto allo stesso periodo dell'anno precedente (Euro 11.723 mila i ricavi conseguiti nel 2001) a causa, soprattutto, delle permanenti difficoltà del mercato nordamericano, principale area di sbocco per questi prodotti.

Ancora in contrazione i prodotti "non core", passati da Euro 4.727 mila nel 2001, ad Euro 3.075 mila nell'esercizio appena concluso.

In aumento del 6% rispetto al 2001 i ricavi per servizi, pari ad Euro 3.093 mila al 31 Dicembre 2002.

Il contributo alle vendite delle diverse aree geografiche in cui opera la Vs. Società è il seguente:



Datalogic nel 2002 ha conseguito una crescita di fatturato del 6% circa rispetto l'anno precedente, realizzando incrementi in quasi tutte le Regioni: Europa, Medio Oriente ed Africa, Asia.

Nel panorama di settore, questo dato assume una valenza ulteriormente positiva se si tiene conto che gli ordinativi nel corso del 2002 sono stati superiori alle vendite di prodotti di oltre il 7%.

In Europa, nel Medio Oriente ed in Africa le crescite maggiori si sono avute con i terminali portatili a radiofrequenza (PDC) e con i lettori manuali (HHR); le prime si sono realizzate grazie soprattutto alla nuova linea [Mobile@Work](#) e le seconde prevalentemente in virtù del grande apprezzamento di mercato verso il Gryphon, che è divenuto il prodotto con il maggior fatturato, e al Diamond, prodotto recentemente acquisito dall'azienda olandese Scantech.

Una grande crescita – in particolar modo nel mercato italiano - è stata conseguita con Shopevolution, la soluzione di self scanning Datalogic per il mercato retail. Dopo gli investimenti realizzati negli anni precedenti, Shopevolution nel 2002 ha iniziato a dare significative soddisfazioni commerciali grazie ad un elevato apprezzamento per la sua unicità. Nel corso del 2002 sono stati avviati con successo 11 sistemi Shopevolution in altrettanti punti vendita, appartenenti a diverse società della grande distribuzione italiana, ed operanti sul mercato nazionale sotto le insegne Coop e Conad.

Tali nuove installazioni sono state principalmente il risultato di ordini o di contratti di fornitura acquisiti nell'anno precedente.

Il numero di installazioni effettuate da Datalogic nel 2002 si confronta con il dato relativo al mercato Italiano, sul quale lo scorso anno sono stati complessivamente attivati 20 nuovi sistemi di self-scanning.

Di particolare rilievo sul piano competitivo è stata l'acquisizione del cliente Unicoop Firenze, il quale, dopo aver adottato un sistema concorrente per molti dei propri punti vendita, ha scelto e attivato, dal secondo trimestre 2002, la soluzione Datalogic in circa un quarto della propria rete di supermercati.

Nel corso del quarto trimestre del 2002 sono stati infine acquisiti alcuni nuovi clienti in Italia, con i quali sono stati sottoscritti dei contratti di fornitura i cui benefici ricadranno anche sul fatturato nell'anno corrente.

I Paesi europei in cui Datalogic è cresciuta maggiormente sono la Spagna, il Regno Unito e l'Italia.

L'investimento realizzato in Spagna, che si è concretizzato nell'apertura di una società dedicata alla commercializzazione dei nostri prodotti nella penisola iberica, ha portato ad una crescita di fatturato di quasi il 30% superiore all'anno precedente e ad una stabilizzazione del business realizzato in quel territorio.

Nel Regno Unito, anche in virtù di una situazione economica e di mercato migliore rispetto a quella dell'Europa continentale, si è conseguita una crescita superiore al 20%.

L'incremento di fatturato in Italia, di circa il 4%, è stato significativamente influenzato dallo sviluppo della presenza di Datalogic nel mercato retail, sia con soluzioni per il punto vendita sia nella "supply chain".

La crescita è stata più contenuta negli altri Paesi europei. Nell'area di lingua tedesca, le difficoltà economiche hanno fatto mancare la presenza di grandi investimenti nel settore dell'identificazione automatica; anche nell'area francofona non vi sono stati investimenti di particolare rilievo.

Il 2002 è stato comunque per Datalogic occasione per una messa a punto dell'organizzazione commerciale nei suddetti Paesi, con l'obiettivo di incrementare le potenzialità di sviluppo per il 2003.

In Scandinavia la presenza di Datalogic si è modificata strutturalmente nel corso dell'anno, grazie all'acquisizione di Minec, azienda storica svedese operante nel settore dei terminali portatili (PDC), con sede a Stoccolma. Oltre ai vantaggi su scala mondiale derivanti da questa acquisizione, da segnalare il rafforzamento della presenza scandinava di Datalogic in termini di: clienti, personale e copertura territoriale.

L'area mediorientale ha sicuramente sofferto delle tensioni geopolitiche che la caratterizzano.

Per quanto riguarda le Americhe, la contrazione del fatturato (- 11% rispetto al 2001) è, in larga parte, attribuibile alla contrazione dei prodotti "no core", passati da Euro 2.168 mila nel 2001 a Euro 1.132 mila nel 2002 (pari a - 47,78%) e alla rivalutazione dell'Euro rispetto al Dollaro statunitense, che nel corso del 2002 è risultata mediamente del 6%.

Nel Nord America lo sviluppo del programma di concentrazione nel settore dei trasporti e della logistica, con gli scanner industriali (USS) ha consentito un ulteriore passo in avanti con l'acquisizione di importanti ordini da clienti di primo piano.

Nel 2002 è stato varato un piano di penetrazione dei lettori manuali (HHR) attraverso una politica di distribuzione selettiva che ha già portato a marcare risultati interessanti e posto le basi per un 2003 di ulteriore crescita.

Nel Nord America vi è stato un importante consolidamento nel business dell'identificazione a radiofrequenza (RFID) nel settore automobilistico dove Datalogic – tramite la controllata EMS – ha una posizione di leadership. Inoltre è stata sviluppata la presenza nel settore della logistica ed in applicazioni verticali.

Il Centro e Sud America nel 2002 hanno registrato risultati che, seppur deludenti in senso assoluto, sono in linea con quelli dei nostri concorrenti.

La situazione economica di gran parte dei Paesi di tale area ha determinato l'uscita di mercato di vari operatori, nonché una significativa riduzione della capacità di investimento, incluso quello in identificazione automatica.

Nel 2002 Datalogic ha avuto una crescita molto interessante in Asia.

In Giappone, la concentrazione nel settore degli scanner industriali (USS) ha consentito di acquisire ordini da parte dei principali "system integrators". Nonostante la sostanziale staticità che il mercato giapponese ha presentato anche nel 2002, Datalogic, tramite la partecipata Izumi Datalogic ha incrementato la propria quota di mercato.

Negli altri Paesi dell'Estremo Oriente la presenza di Datalogic è aumentata sull'onda del successo del prodotto Gryphon e degli altri lettori manuali (HHR). All'interno di questi territori, la Cina ha iniziato ad essere un'interessante area di espansione.

A completamento del quadro relativo all'Asia, va menzionata la crescita di oltre il 30% realizzata in Australia, dove la strutturazione di una rete indiretta di partner sta supportando sia lo sviluppo del fatturato che la solidità dello stesso.

Per aumentare la capacità di conquistare quote di mercato e sviluppare il fatturato anche in condizioni di assenza di crescita, nel corso del 2002 la struttura commerciale è stata riorganizzata con la finalità di aumentare la focalizzazione e migliorare la performance degli operatori.

Una parte della forza di vendita è stata dedicata all'ambiente dell'Automazione Industriale, dove veicola prodotti USS ai mercati del "manufacturing", del trasporto e della logistica, della distribuzione e sul canale OEM.

Un'altra parte della forza di vendita è stata dedicata al mondo ICT, con la responsabilità di promuovere e vendere prodotti HHR e PDC ai mercati del "manufacturing", del trasporto e della logistica, del commercio al dettaglio.

Questa struttura opererà a pieno regime – a livello mondiale – da inizio 2003, rappresentando elemento distintivo per proseguire un percorso di crescita nonostante il persistere di condizioni di incertezza sul fronte economico.

La presenza sui diversi mercati è stata ulteriormente enfatizzata da significativi investimenti in attività di marketing con un'intensificazione di iniziative e programmi, nonché da interventi organizzativi finalizzati ad aumentare la capacità di impatto sia sull'utente finale che sul canale.

Per quanto riguarda quest'ultimo, il 2002 ha visto un naturale proseguimento della politica di canale di Datalogic che, per la sua consistenza, concretezza, stabilità e nel contempo innovazione, sta diventando un riferimento nel settore dell'Identificazione Automatica.

Per quanto riguarda la struttura dei costi operativi, non vi sono state, complessivamente, variazioni significative nel livello di efficienza rispetto all'esercizio precedente: il MOL è, infatti, aumentato (+ 5% a Euro 16.972 mila) in misura sostanzialmente proporzionale all'incremento dei ricavi (+6%).

Per quanto riguarda i costi sostenuti nel 2002, segnaliamo l'incremento registrato negli ammortamenti, che ammontano ad Euro 7.156 nel 2002, in crescita di oltre il 16% rispetto ai 6.165 mila Euro registrati nel 2001. La causa principale di questo aumento è attribuibile all'avvio del nuovo sistema informativo gestionale, avvenuto nel mese di luglio, il cui ammortamento nel periodo è pari ad Euro 565 mila.



Al 31 Dicembre 2002, la posizione finanziaria netta risulta positiva per Euro 33.423 mila ed è così costituita:

<b>Gruppo Datalogic</b>	<b>31/12/02</b>	<b>31/12/01</b>
immobilizzazioni fin.	2.466	2.468
azioni proprie	4.925	1.091
deb vs banche a m/l termine	-3.745	-16.978
debiti vs altri finanziatori a m/l termine	-4.025	-4.404
<b><i>indebitam fin netto a m/l termine</i></b>	<b>-379</b>	<b>-17.823</b>
deb vs banche e altri finanziatori a breve	-2.543	-7.928
debiti finanziari (leasing)	0	-69
crediti finanziari	2.487	1.167
carte commerciali	6.233	0
disponibilità liquide	27.625	49.564
<b><i>posizione fin netta a breve</i></b>	<b>33.802</b>	<b>42.734</b>
<b><i>indebit fin netto</i></b>	<b>33.423</b>	<b>24.911</b>

Il miglioramento della posizione finanziaria netta rispetto al 31 Dicembre 2001 è pari a 8.512 mila Euro ed è principalmente attribuibile ai flussi di cassa prodotti dalla gestione corrente (e pari a 13.500 mila Euro). Gli investimenti al netto dei disinvestimenti in immobilizzazioni (materiali ed immateriali) sono pari a 6.786 mila Euro, a fronte di un capitale circolante netto diminuito di circa 5.332 mila Euro.

## **SVILUPPO DELLE TECNOLOGIE DI LAVORAZIONE/PRODUZIONE**

La Produzione è stata caratterizzata da una consistente variabilità della richiesta di prodotto finito registrata durante l'esercizio 2002 (in particolare nel 4° trimestre); la struttura ha reagito positivamente mantenendo livelli di risposta e garantendo il giusto equilibrio fra efficienza ed efficacia.

L'organico è stato adeguato all'aumento dei volumi, inserendo nuovo personale (prevalentemente con contratti di tipo interinale) con ottimi risultati, grazie ad una struttura già rodada e pronta ad accogliere positivamente i nuovi arrivati. Contestualmente si è ricorsi al conto lavoro, utilizzando terzisti certificati che collaborano con noi da lungo tempo.

Continua il processo di investimento in tecnologie produttive avanzate, soprattutto nell'area degli scanner fissi (USS).

Per quanto riguarda la logistica, l'implementazione del nuovo sistema informativo ha reso possibile l'utilizzo di strumenti che hanno portato ad un significativo miglioramento nella gestione e razionalizzazione delle scorte.

## CLIMA SOCIALE, POLITICO E SINDACALE

Gli indicatori più recenti fotografano una situazione economica nazionale congiunturalmente debole, con l'unica eccezione del mercato del lavoro che reagisce con un certo ritardo all'andamento congiunturale. Nella media dei primi 10 mesi del 2002 la produzione industriale nazionale, a parità di giornate lavorative, dovrebbe accusare una flessione del 2,2%. Il ricorso alla cassa integrazione guadagni è stato ampio e le ore autorizzate sono aumentate (+68,8%). Il fatturato industriale ha dato qualche segnale di crescita, mentre invece le stime di crescita del PIL italiano per il 2002 sono state progressivamente ridimensionate nel corso dell'anno. L'incremento previsto sarà largamente inferiore all'1%.

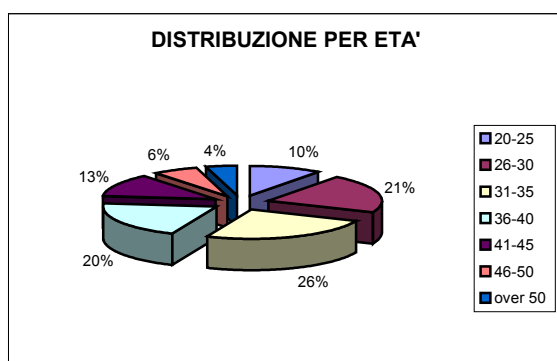
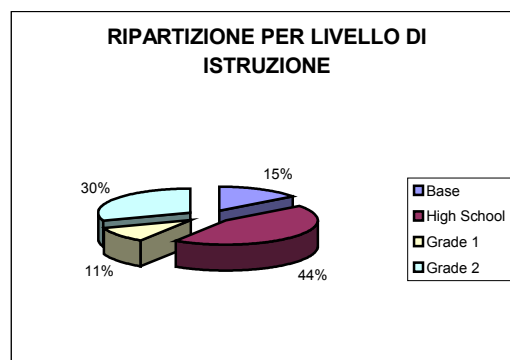
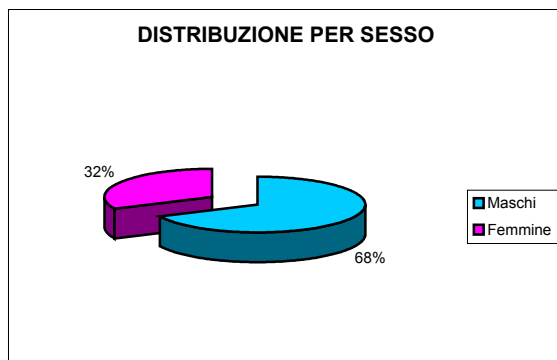
Il 2002 è stato un anno carico di conflitti sociali, cui ha contribuito in questi ultimi mesi anche la crisi Fiat. Le relazioni sindacali sul piano italiano per il 2002, si devono inquadrare in questo scenario, dove abbiamo assistito ad una profonda frattura del fronte sindacale nazionale. Federmeccanica si trova già dalla fine del 2002, a dover discutere il rinnovo del contratto nazionale dei metalmeccanici per il biennio economico 2003-2004 e per il quadriennio normativo 2003-2006 sulla base di due diverse piattaforme presentate rispettivamente dalla Fim-CISL e dalla Fiom-CIGL.

Nel corso del 2002 il tasso di occupazione è cresciuto di 271.000 unità (rilevazione: Ottobre 2002) sui 12 mesi, risultato pari ad un +1,2%. Nel totale Nazionale il tasso di disoccupazione è stato dell'8,7%. Nel corso del 2002 è proseguita la dinamica ascendente del lavoro interinale, sebbene gli ultimi mesi denotino una riduzione dell'intensità di crescita, in parte ricollegabile al progressivo esaurirsi della fase di prima espansione della nuova tipologia contrattuale avutasi principalmente negli anni compresi tra il 1998 ed il 2001.

Datalogic S.p.A. ha utilizzato negli ultimi sei mesi del 2002 in maniera più consistente questa forma estremamente flessibile di lavoro atipico, soprattutto per esigenze legate a picchi temporanei di produzione. L'organico di lavoratori impiegati nel Gruppo al 31 dicembre 2002 risulta pari a 738 persone (contro le 698 di fine 2001).

La popolazione dei dipendenti del gruppo Datalogic alla fine del 2002 è così costituita:

- età media compresa fra 31 e 35 anni;
- sesso: femmine 32%      maschi 68%;
- titolo di studio: base school (licenza elementare/media) 15%, high school (istituti professionali/diploma) 44%, grade 1 (diploma di laurea) 11%, grade 2 (laurea) 30%;
- famiglie professionali: diretti di produzione 14%, progettisti 14%, forza vendite 9%, altro 63%.



Nel 2002 l'investimento formativo per il personale Datalogic è proseguito, con particolare attenzione alla **formazione tecnica** del personale italiano e delle filiali, oltre che dei principali distributori esteri.

Le **ore di formazione erogate** nel 2002 in Datalogic S.p.A. sono state **12.220**.

Le **relazioni sindacali interne** sono state positive ed hanno risentito poco del clima sociale nazionale.

## GESTIONE FINANZIARIA

La gestione finanziaria è negativa per Euro 219 mila, in peggioramento rispetto al 2001 (il totale dei proventi ed oneri finanziari a fine 2001 era negativo per Euro 59 mila). In dettaglio, tale risultato è attribuibile ad un saldo positivo per Euro 379 mila, registrato nella gestione finanziaria in senso stretto, per Euro 379 mila per proventi da partecipazioni ed a perdite nette sui cambi pari a Euro 977 mila, in larga parte attribuibili alla rivalutazione dell'Euro rispetto al dollaro statunitense.

Per quanto riguarda la gestione finanziaria in senso stretto, il risultato positivo è attribuibile principalmente alla Capogruppo; nel primo trimestre, sono stati estinti anticipatamente tre mutui e questo ha comportato una consistente riduzione degli interessi bancari passivi.

Per quanto riguarda i cambi, al risultato negativo ha contribuito principalmente la Capogruppo con perdite nette su cambi pari a Euro 953 mila (nonostante un risultato positivo derivante da operazioni finanziarie di copertura mediante vendita a termine di valuta pari a Euro 207 mila). Le differenze passive su cambi della Capogruppo, solo per quanto attiene alle operazioni di adeguamento al cambio di fine

periodo, ammontano a Euro 324 mila relativamente ad operazioni commerciali e a Euro 416 mila per le operazioni finanziarie.

La Capogruppo ha posto in essere un sistema di “cash pooling” (consente la gestione centralizzata della tesoreria) che, a regime, coinvolgerà la maggior parte delle società del Gruppo. I vantaggi attesi da tale sistema di gestione della liquidità sono riconducibili a:

- possibilità di ridurre il costo finanziario del debito a breve per le filiali estere,
- possibilità di favorire l’ottimizzazione della gestione della liquidità a livello di Gruppo.

Al 31 dicembre 2002, il sistema di cash pooling è operativo per le seguenti Società: Datasud s.r.l., Datalogic SA (Francia) e Datalogic GmbH (Germania), Datalogic UK (Regno Unito).

## **INVESTIMENTI**

Nel corso dell’anno sono stati effettuati investimenti in beni materiali ed immateriali, che, al netto di immobilizzazioni in corso ed acconti (pari a Euro 6.189 mila) ammontano a Euro 11.122 mila, così suddivisi:

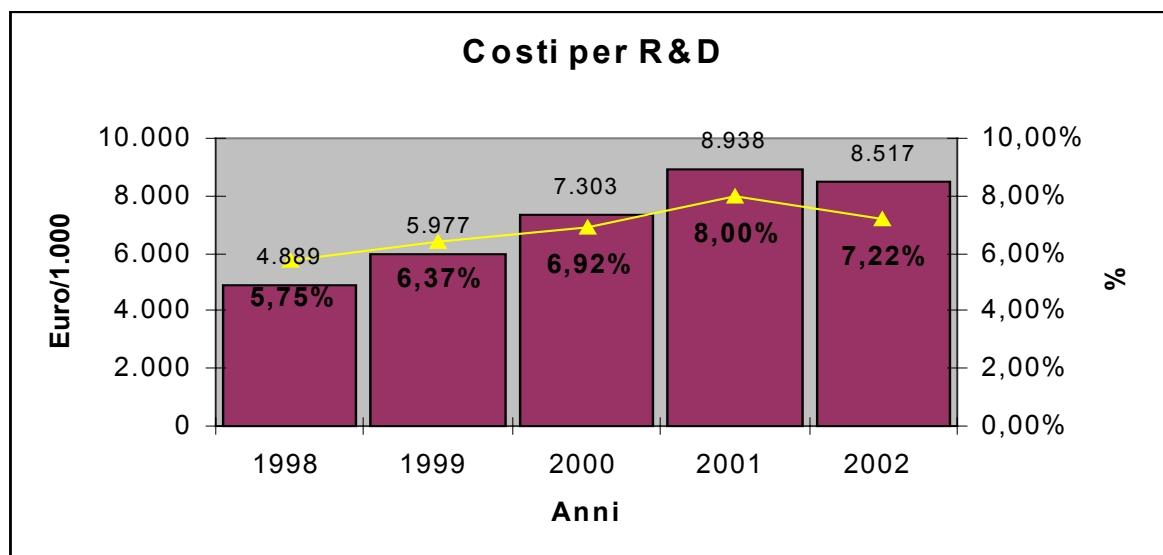
Terreni e fabbricati:	Euro 4.606 mila
Impianti e macchinari:	Euro 592 mila
Stampi:	Euro 253 mila
Attrezzature e strumentazioni:	Euro 775 mila
Altri beni materiali:	Euro 1.269 mila
Software:	Euro 3.029 mila
Brevetti:	Euro 257 mila
Altri beni immateriali:	Euro 341 mila

Tra gli investimenti sostenuti nel corso del 2002 il più significativo riguarda la voce terreni e fabbricati, ed è attribuibile per Euro 4.604 mila alla Capogruppo per l'ampliamento dello stabile di Via Candini 2 - Lippo di Calderara (Bologna). Questi lavori, terminati nel corso del terzo trimestre del 2002, hanno portato ad un incremento della superficie calpestabile di mq 2.400 ed un incremento del volume metrico di 4.500 mc.

Un altro importante investimento riguarda la parametrizzazione e personalizzazione del nuovo sistema informativo aziendale (SAP), che, nel corso del 2002, ammonta a Euro 2.255 mila per la Capogruppo e a Euro 570 mila per Datasud. Tale investimento, realizzato a partire dal mese di Luglio, costituirà, nei prossimi anni, un’importante infrastruttura della società, a supporto delle future strategie di ottimizzazione e sviluppo (nel periodo 2003-2004 è prevista l’introduzione del nuovo software in tutte le principali controllate estere).

## ATTIVITA' DI RICERCA E SVILUPPO

I costi per Ricerca e Sviluppo (al netto degli ammortamenti) sono pari, nel 2002, al 7,2% dei ricavi, ed ammontano ad Euro 8.517 mila, di cui Euro 6.504 mila sostenuti nell'area dei lettori ottici ed Euro 2.013 mila nell'area dei lettori a radiofrequenza. Negli ultimi anni gli investimenti in ricerca e sviluppo sono stati i seguenti:



Da segnalare inoltre la capitalizzazione di Euro 257 mila relativi a brevetti.

Nel 2002, la riduzione degli investimenti rispetto all'anno precedente, non rappresenta sicuramente un'inversione nel trend di crescita dei costi di ricerca e sviluppo, quanto piuttosto è la conseguenza di investimenti "eccezionali" fatti nel corso del 2001 (soprattutto nell'area self scanning e dei lettori a radiofrequenza), e non riproposti nell'anno successivo.

Nel medio termine, si ritiene che un livello di investimenti in ricerca e sviluppo compreso fra il 7 e l'8%, in termini di incidenza sui ricavi, sia sufficiente a garantire un tasso di innovazione idoneo a supportare i piani di crescita aziendale.

Nella divisione Shopevolution, le attività di R&D si sono principalmente concentrate nella gestione dei progetti per l'integrazione del sistema Shopevolution con le principali piattaforme POS presenti sul mercato Italiano (IBM, NCR e Wincor-Nixdorf) e installate presso i clienti acquisiti.

Nell'area degli scanner fissi (USS), e' continuata per tutto l'anno un'intensa attività mirata, da un lato a sviluppare soluzioni nuove ed innovative soprattutto nella tecnologia della visione, ma al tempo stesso a consolidare e rendere sempre più competitiva l'offerta tradizionale basata su tecnologia a laser, che il mercato ha dimostrato di continuare ad apprezzare per l'affidabilità, la convenienza economica ed il valore offerto.

E' stata presentata una nuova famiglia di scanner a laser (c.d. famiglia 6000) e sviluppate soluzioni mirate al mercato della Logistica e della Distribuzione.

Nell'area dei lettori manuali (HHR) è stato completato con successo il rinnovamento di tutta la famiglia di lettori laser e della sistemistica dei lettori a radio frequenza; sono inoltre stati fatti importanti sviluppi nei lettori a tecnologia più avanzati, in grado di leggere simbologie complesse (codici bidimensionali).

Infine, per quanto riguarda l'area dei terminali portatili, (PDC), si segnala che nel corso dell'anno sono stati introdotti diversi pacchetti software di completamento della offerta sistemistica per i terminali di fascia alta. Sono inoltre continuate le attività per lo sviluppo di piattaforme basate sul sistema operativo Windows CE, che porteranno allo sviluppo di alcuni interessanti prodotti nel 2003.

## ANDAMENTO DELLE SOCIETA' DEL GRUPPO

L'andamento economico delle società del gruppo al 31/12/02, al lordo dei rapporti infragruppo, è sinteticamente riassumibile come segue (il risultato di periodo, esposto al lordo delle imposte, è quello ottenuto apportando i necessari adeguamenti ai principi contabili di Gruppo):

### RICAVI DELLE VENDITE E DELLE PRESTAZIONI (Euro/000):

DENOMINAZIONE	QUOTA POSSEDUTA al 31/12/02	31/12/02	31/12/01	VARIAZIONE PERCENTUALE
Datalogic Spa (Capogruppo)		84.069	76.861	9,4%
Datasud SRL	100%	28.863	26.700	8,1%
Datalogic AB	100%	7.265	6.771	7,3%
EMS, Inc	88,02%	12.602	12.991	-3,0%
Datalogic France SA	100%	7.714	11.570	-33,3%
Datalogic Optik elektronIK GMBH	100%	28.292	27.807	1,7%
Datalogic Optic Electronics B.V. (1)	100%	0	0	0,0%
Datalogic Handelsgesellschaft mbH (1)	100%	0	0	0,0%
Datalogic PTY LTD	100%	4.068	2.999	35,6%
Datalogic UK LTD	100%	8.531	6.757	26,3%
Datalogic INC	100%	15.676	14.383	9,0%
DL Iberia (1)	100%	42	0	0,0%

(1) Tali società operano sulla base di un contratto di agenzia.

Il forte decremento nei ricavi della filiale francese dipende dal fatto che il 13 dicembre 2001, con inizio attività dal 1° gennaio 2002, è stata costituita la società Datalogic Iberia, e a partire da tale data le vendite ai clienti nella penisola iberica sono contabilizzate dalla Capogruppo (e non più dalle Filiale francese), che riconosce alla filiale Datalogic Iberia delle commissioni di vendita.

## **RISULTATO DI PERIODO (Euro/000):**

DENOMINAZIONE	QUOTA POSSEDUTA al 31/12/02	31/12/02	31/12/01	VARIAZIONE PERCENTUALE
Datalogic Spa (Capogruppo)		3.045	3.613	-15,7%
Datasud srl	100%	1.039	582	78,5%
Datalogic AB	100%	109	-49	-322,4%
EMS, Inc	88,02%	-328	569	-157,6%
Datalogic France SA	100%	73	197	-62,9%
Datalogic Optik elektronIK GMBH	100%	1.040	1.315	-20,9%
Datalogic Optic Electronics B.V.	100%	141	49	187,8%
Datalogic Handelsgesellschaft mbH	100%	1.494	674	121,7%
Datalogic PTY LTD	100%	16	-128	-112,5%
Datalogic UK LTD	100%	250	107	133,6%
Datalogic INC	100%	-250	452	-155,3%
DL Iberia	100%	-175	0	0,0%

## **RAPPORTI CON PARTI CORRELATE**

I rapporti con la Società controllante (Hydra Spa) nel corso del periodo sono stati marginali, e limitati al riaddebito reciproco di affitti.

Per quanto riguarda i rapporti con Società correlate, si segnala che gli unici rapporti significativi sono quelli intrattenuti con la Datasensor Spa e si riferiscono principalmente ad acquisto di componenti da parte della Capogruppo per euro 954 mila, agli oneri al netto dei contributi in c/interesse relativi al mutuo IMI (che in seguito alla scissione del 02/01/98 risulta ora cointestato alla Capogruppo e a Datasensor Spa) per euro 45 mila, ed alla distribuzione, da parte di alcune Società del Gruppo, di modesti quantitativi di prodotti Datasensor.

## **STOCK OPTION PLAN**

Il 28 Febbraio 2001, l'Assemblea straordinaria della Società ha conferito al Consiglio d'Amministrazione pieni poteri ai fini della predisposizione di un piano d'incentivazione azionaria destinato ad Amministratori investiti di particolari cariche e a Dipendenti e, contestualmente, la stessa Assemblea ha deliberato un aumento di capitale (fino ad un massimo di 600.000 azioni, pari a circa il 4,8% del capitale) riservato all'attuazione dello stock option plan.

In data 17 Maggio 2001 il Consiglio d'Amministrazione ha provveduto ad attuare detto piano che consentirà, nel breve di:

- accrescere la capacità di attrarre e mantenere figure manageriali e professionali chiave,
- favorire l'allineamento degli interessi tra persone chiave ed azionisti,
- mettere le persone chiave nelle condizioni di partecipare alla creazione ed alla condivisione del valore con gli azionisti.

Il Consiglio d'Amministrazione ha individuato i beneficiari del piano di stock option, che sono complessivamente 66 fra Amministratori investiti di particolari cariche e Dipendenti della Società e di sue controllate ad eccezione di Escort Memory System.

Il periodo d'esercizio delle opzioni inizierà il 1° Gennaio 2004, e terminerà il 31 Dicembre 2007.

In data 27 Febbraio 2002, il Consiglio di Amministrazione ha deliberato di rideterminare, in via straordinaria, il prezzo di assegnazione delle azioni di cui al piano di stock option approvato in data 17 Maggio 2001, in 11,5 Euro.

La seguente tabella riassume la situazione del piano alla data del 31 Dicembre 2002:

	Numero azioni	Prezzo medio di esercizio (Euro)	Prezzo di mercato (Euro)	% sul Capitale Sociale
Diritti esistenti all'1/1/2002	552.000	11,5	12,10	4,64%
Nuovi diritti assegnati nel periodo	16.000	11,5	10,06	0,13%
(Diritti esercitati nel periodo)	-	-	-	-
(Diritti scaduti nel periodo) (1)	14.500	-	-	0,13%
Totale diritti esistenti al 31/12/2002	553.500	11,5	8,98	4,65%
Di cui: esercitabili al 31/12/2002	-	-	-	-

(1) I diritti scaduti nel periodo si riferiscono a diritti assegnati a personale non più dipendente della Società.

Il 22 Aprile 2002, l'Assemblea ordinaria della Capogruppo ha autorizzato il Consiglio di Amministrazione a disporre di n. 54.500 azioni a beneficio di un nuovo piano di stock option. A quella data, delle 600.000 azioni di aumento deliberato in data 28/02/2001, risultano, infatti, attribuiti n. 545.500 diritti.

In data 14 Novembre 2002, il Consiglio d'Amministrazione ha deliberato l'assegnazione ai beneficiari dello stock option plan del 67% dei diritti attribuiti.



Di seguito, in conformità a quanto disposto dalla Delibera CONSOB 11520 del 1° Luglio 1998, sono indicate le partecipazioni detenute dagli amministratori e dai sindaci della Capogruppo nella Capogruppo stessa e in società controllate, direttamente o per il tramite di società controllate:

COGNOME E NOME	SOCIETA' PARTECIPATA	NUM. AZIONI POSSEDUTE ALLA FINE ES. PREC.	NUM. AZIONI ACQUISTATE	NUM. AZIONI VENDUTE	NUM. AZIONI POSSEDUTE ALLA FINE ES. IN CORSO
Volta R. (*)	Datalogic SpA	4.411.125			4.411.125
Fantini L. (*)	Datalogic SpA	4.411.125			4.411.125
Tunioli R.	Datalogic SpA	2.700	148.000		150.700
Tunioli R.	Datalogic Ltd.	1			1
Tunioli R.	Datalogic France	1			1
Micheletti G.	Datalogic SpA	7.025			7.025
Caruso P.	Datalogic France	1			1
Caruso P.	Datalogic SpA	750			750
Volta G.	Datalogic SpA	28.800			28.800
Volta V.	Datalogic SpA	44.025		17.900	26.125
Forchielli A.	Datalogic SpA	/	2.100		2.100
Romani S.	Datalogic SpA	600			600
Delli G.	Datalogic SpA	2.025		1.525	500
Ronzani G.	Datalogic SpA	680			680

\*) possesso indiretto tramite Hydra SpA e Hydra Investissements SA

*Evidenziamo che la tabella di cui sopra verrà successivamente integrata entro la data di approvazione del bilancio.*

#### PREVEDIBILE EVOLUZIONE DELL'ATTIVITA' PER L'ESERCIZIO IN CORSO

Alla luce degli ordinativi ricevuti nei primi mesi dell'anno e delle "pending negotiations" in corso, si ritiene che possano essere raggiunti gli obiettivi previsti dal budget per il 2003.

#### INDICAZIONE DELLE SEDI SECONDARIE

La società Capogruppo ha una sede secondaria nel Comune di Mogliano Veneto (TV) dove sono situate l'unità produttiva della linea di prodotti PDC, la Direzione, l'ufficio Progettazione e le funzioni di staff della business unit "self- scanning".

Vi ringraziamo per la fiducia accordataci

Il Presidente del Consiglio di Amministrazione  
(Dr. Ing. Romano Volta)



# DATALOGIC SPA

## STATO PATRIMONIALE

	euro	euro
ATTIVO	31/12/2002	31/12/001
<b>A) CREDITI VERSO SOCI PER VERSAMENTI ANCORA DOVUTI</b>		-
1) parte richiamata		
2) parte non richiamata		
<b>Totale crediti verso soci per versamenti ancora dovuti (A)</b>		-
<b>B) IMMOBILIZZAZIONI</b>		
<b>I - Immobilizzazioni immateriali:</b>		
1) costi di impianto e ampliamento	2.404	17.297
2) costi di ricerca, di sviluppo e di pubblicità		
3) diritti di brevetto industriale e utilizzazione delle opere dell'ingegno	3.594.290	2.447.765
4) concessioni, licenze, marchi e diritti simili	78.379	132.821
5) avviamento	5.218.603	6.262.323
6) immobilizzazioni in corso e acconti	267.278	1.605.431
7) altre	198.926	83.540
<b>Totale immobilizzazioni immateriali (I)</b>	<b>9.359.880</b>	<b>10.549.177</b>
<b>II - Immobilizzazioni materiali:</b>		
1) terreni e fabbricati	9.158.979	5.009.349
2) impianti e macchinari	328.320	302.660
3) attrezzature industriali e commerciali	1.723.994	2.102.988
4) altri beni	1.291.761	1.481.199
5) immobilizzazioni in corso e acconti	66.641	3.821.969
<b>Totale immobilizzazioni materiali (II)</b>	<b>12.569.695</b>	<b>12.718.165</b>
<b>III - Immobilizzazioni finanziarie:</b>		
1) partecipazioni in:		
a) imprese controllate	17.301.563	17.301.563
b) imprese collegate	360.568	447.160
c) imprese controllanti	-	-
d) altre imprese	62.511	62.511
2) crediti:		
a) verso imprese controllate		
entro 12 mesi	4.266.776	2.553.047
oltre 12 mesi	3.141.065	4.182.542
<b>totale crediti verso imprese controllate (a)</b>	<b>7.407.841</b>	<b>6.735.589</b>
b) verso imprese collegate		
entro 12 mesi		472
oltre 12 mesi		
<b>totale crediti verso imprese collegate (b)</b>	<b>-</b>	<b>472</b>
c) verso controllanti		
entro 12 mesi		
oltre 12 mesi		
<b>totale crediti verso controllanti (c)</b>	<b>-</b>	<b>-</b>
d) verso altri		
entro 12 mesi		
oltre 12 mesi	87.840	115.280
<b>totale crediti verso altri (d)</b>	<b>87.840</b>	<b>115.280</b>
3) altri titoli:	2.464.358	2.464.052
4) azioni proprie	4.925.300	1.090.527
<b>Totale immobilizzazioni finanziarie (III)</b>	<b>32.609.981</b>	<b>28.217.154</b>
<b>Totale immobilizzazioni (B= I + II + III)</b>	<b>54.539.556</b>	<b>51.484.496</b>

# DATALOGIC SPA

## STATO PATRIMONIALE

	euro	euro
ATTIVO	31/12/2002	31/12/001
<b>C) ATTIVO CIRCOLANTE</b>		
<b>I - Rimanenze:</b>		
1) materie prime, sussidiarie e di consumo	5.674.006	4.026.507
2) prodotti in corso di lavorazione e semilavorati	2.443.105	2.515.699
3) lavori in corso su ordinazione	-	-
4) prodotti finiti e merci	3.040.788	3.670.216
5) acconti		
<b>Totale rimanenze (I)</b>	<b>11.157.899</b>	<b>10.212.422</b>
<b>II - Crediti:</b>		
1) verso clienti		
entro 12 mesi	11.231.527	9.428.133
oltre 12 mesi	294.828	
<b>totale crediti verso clienti (1)</b>	<b>11.526.355</b>	<b>9.428.133</b>
2) verso imprese controllate		
entro 12 mesi	15.963.439	12.821.903
oltre 12 mesi		
<b>totale crediti verso imprese controllate (2)</b>	<b>15.963.439</b>	<b>12.821.903</b>
3) verso imprese collegate		
entro 12 mesi	632.848	460.462
oltre 12 mesi		
<b>totale crediti verso imprese collegate (3)</b>	<b>632.848</b>	<b>460.462</b>
4) verso controllanti		
entro 12 mesi		
oltre 12 mesi		
<b>totale crediti verso controllanti (4)</b>	<b>-</b>	<b>-</b>
5) verso altri		
entro 12 mesi	12.313.739	6.406.333
oltre 12 mesi	110.000	
<b>totale crediti verso altri (5)</b>	<b>12.423.739</b>	<b>6.406.333</b>
<b>Totale crediti (II)</b>	<b>40.546.381</b>	<b>29.116.831</b>
<b>III - Attività finanziarie che non costituiscono immobilizzazioni:</b>		
1) partecipazioni in imprese controllate		
2) partecipazioni in imprese collegate		
3) partecipazioni in imprese controllanti		
4) altre partecipazioni		
5) azioni proprie		
6) altri titoli	2.487.280	1.167.476
<b>Totale attività finanziarie non immobilizzate (III)</b>	<b>2.487.280</b>	<b>1.167.476</b>
<b>IV - Disponibilità liquide</b>		
1) depositi bancari e postali	23.463.043	44.462.609
2) assegni	248	
3) denaro e valori in cassa	15.015	21.146
<b>Totale disponibilità liquide (IV)</b>	<b>23.478.306</b>	<b>44.483.755</b>

## DATALOGIC SPA

### STATO PATRIMONIALE

	euro	euro
ATTIVO	31/12/2002	31/12/001
<b>Totale attivo circolante (C = I + II + III + IV)</b>	<b>77.669.866</b>	<b>84.980.484</b>
<b>D) RATEI E RISCONTI</b>		
a) ratei attivi	24.285	17.386
b) risconti attivi	855.274	882.477
c) disaggio sui prestiti	-	-
<b>Totale ratei e risconti attivi (D)</b>	<b>879.559</b>	<b>899.863</b>
<b>Totale attivo (A + B+ C+ D)</b>	<b>133.088.981</b>	<b>137.364.843</b>

# DATALOGIC SPA

## STATO PATRIMONIALE

PASSIVO	31/12/2002	31/12/001
<b>A) PATRIMONIO NETTO</b>		
<i>I) Capitale sociale</i>	24.759.280	24.759.280
<i>II) Riserva da sovrapprezzo azioni</i>	54.424.345	54.424.345
<i>III) Riserve di rivalutazione</i>	257.517	257.517
<i>IV) Riserva legale</i>	464.277	283.650
<i>V) Riserva per azioni proprie in portafoglio</i>	4.925.300	1.090.527
<i>VI) Riserve statutarie</i>		
<i>VII) Altre riserve</i>		
<i>a) Riserva di capitale di scissione</i>	4.439.056	4.439.056
<i>VIII) Utili (perdita) esercizi precedenti</i>	3.189.498	4.173.299
<i>IX) Utile (perdita) dell'esercizio</i>	3.044.714	3.612.543
<b>Totale patrimonio netto (A)</b>	<b>95.503.987</b>	<b>93.040.217</b>
<b>B) FONDI PER RISCHI ED ONERI:</b>		
1) per trattamento di quiescenza e obblighi simili		
2) per imposte	81.625	169.652
3) altri	442.507	392.507
<b>Totale fondi per rischi ed oneri (B = 1 + 2+ 3)</b>	<b>524.132</b>	<b>562.159</b>
<b>C) Trattamento di fine rapporto di lavoro subordinato</b>	<b>3.898.200</b>	<b>3.257.080</b>
<b>D) DEBITI</b>		
1) obbligazioni		
entro 12 mesi		
oltre 12 mesi		
totale obbligazioni (1)	-	-
2) obbligazioni convertibili		
entro 12 mesi		
oltre 12 mesi		
totale obbligazioni convertibili (2)	-	-
3) debiti verso banche		
entro 12 mesi	228.827	5.849.795
oltre 12 mesi		14.834.347
totale debiti verso banche (3)	228.827	20.684.142
4) debiti verso altri finanziatori		
entro 12 mesi	872.469	
oltre 12 mesi	2.673.413	
totale debiti verso altri finanziatori (4)	3.545.882	-
5) acconti		
entro 12 mesi	29.078	1.468
oltre 12 mesi		-
totale acconti (5)	29.078	1.468
6) debiti verso fornitori		
entro 12 mesi	8.718.247	8.322.645
oltre 12 mesi		

# DATALOGIC SPA

## STATO PATRIMONIALE

PASSIVO	31/12/2002	31/12/001
totale debiti verso fornitori (6)	8.718.247	8.322.645
7) debiti rappresentati da titoli di credito		
entro 12 mesi		
oltre 12 mesi		
totale debiti rappresentati da titoli di credito (7)	-	-
8) debiti verso imprese controllate		
entro 12 mesi	13924818	6.936.032
oltre 12 mesi	-	-
totale debiti verso imprese controllate (8)	13.924.818	6.936.032
9) debiti verso imprese collegate		
entro 12 mesi	3.546	5.776
oltre 12 mesi	-	-
totale debiti verso imprese collegate (9)	3.546	5.776
10) debiti verso controllanti		
entro 12 mesi	620	620
oltre 12 mesi	-	-
totale debiti verso controllanti (10)	620	620
11) debiti tributari		
entro 12 mesi	3.185.122	1.420.734
oltre 12 mesi	-	208.466
totale debiti tributari (11)	3.185.122	1.629.200
12) debiti verso istituti di previdenza e sicurezza sociale		
entro 12 mesi	1.115.078	795.292
oltre 12 mesi	-	-
totale verso istituti di previdenza e sicurezza sociale (12)	1.115.078	795.292
13) altri debiti		
entro 12 mesi	2.385.182	2.091.994
oltre 12 mesi	-	-
totale altri debiti (13)	2.385.182	2.091.994
<b>Totale debiti (D)</b>	<b>33.136.400</b>	<b>40.467.169</b>
<b>E) RATEI E RISCONTI</b>		
a) ratei passivi	534	31.658
b) risconti passivi	25.728	6.560
c) aggio sui prestiti	-	-
<b>Totale ratei e risconti passivi (E)</b>	<b>26.262</b>	<b>38.218</b>
<b>Totale passivo e patrimonio netto (A+B+C+D+E)</b>	<b>133.088.981</b>	<b>137.364.843</b>

## DATALOGIC SPA

### STATO PATRIMONIALE

PASSIVO	31/12/2002	31/12/001
<b>CONTI D'ORDINE</b>		
Fideiussioni	3.489.978	3.464.388
Garanzie personali	6.455.710	7.908.897
Garanzie reali	2.477.947	2.477.947
Impegni	4.449.200	37.785
<b>Totale conti d'ordine</b>	<b>16.872.835</b>	<b>13.889.017</b>

## DATALOGIC SPA

### CONTO ECONOMICO

	31/12/2002	31/12/001
<b>A) VALORE DELLA PRODUZIONE:</b>		
1) ricavi delle vendite e delle prestazioni	84.095.527	76.860.508
2) variazioni delle rimanenze dei prodotti in corso di lavorazione, semilavorati e finiti	(702.022)	(419.564)
3) variazione dei lavori in corso su ordinazione		
4) incrementi di immobilizzazioni per lavori interni	48.127	489.442
5) altri ricavi e proventi		
a) ricavi vari	1.004.096	1.064.364
b) contributi in conto esercizio	389.825	456.699
totale altri ricavi e proventi (5)	1.393.921	1.521.063
<b>Totale valore della produzione (A)</b>	<b>84.835.553</b>	<b>78.451.449</b>
<b>B) COSTI DELLA PRODUZIONE:</b>		
6) per materie prime, sussidiarie, di consumo e merci	46.951.000	42.336.231
7) per servizi	10.006.493	15.107.579
8) per godimento di beni di terzi	962.565	874.242
9) per il personale:		
a) salari e stipendi	12.335.950	11.441.145
b) oneri sociali	3.770.395	3.541.236
c) trattamento di fine rapporto	983.430	879.920
d) trattamento di quiescenza e simili		
e) altri costi	276.826	411.633
totale costi per il personale (9)	17.366.601	16.273.934
10) ammortamenti e svalutazioni		
a) ammortamento delle immobilizzazioni immateriali	2.895.114	2.347.085
b) ammortamento delle immobilizzazioni materiali	2.259.358	2.039.402
c) altre svalutazioni delle immobilizzazioni		
d) svalutazioni dei crediti compresi nell'attivo circolante e delle disponibilità liquide	142.961	
totale ammortamenti e svalutazioni (10)	5.297.433	4.386.487
11) variazione di rimanenze di materie prime, sussidiarie, di consumo e merci	(1.647.499)	492.843
12) accantonamenti per rischi	50.000	-
13) altri accantonamenti		
14) oneri diversi di gestione	963.377	690.356
<b>Totale costi della produzione (B)</b>	<b>79.949.970</b>	<b>80.161.672</b>
<b>Differenza tra valore e costi della produzione (A - B)</b>	<b>4.885.583</b>	<b>(1.710.223)</b>



# DATALOGIC SPA

## CONTO ECONOMICO

	31/12/2002	31/12/001
<b>C) PROVENTI E ONERI FINANZIARI:</b>		
15) proventi da partecipazioni:		
a) in imprese controllate	436.596	2.185.813
b) in imprese collegate	379.565	472
c) in altre imprese		
totale proventi da partecipazioni (15)	816.161	2.186.285
16) altri proventi finanziari:		
a) da crediti iscritti nelle immobilizzazioni		
- da imprese controllate	158.108	122.273
- da imprese collegate		
- da controllanti		
- da altri		2.966
totale (a)	158.108	125.239
b) da titoli iscritti nelle immobilizzazioni che non costituiscono partecipazioni:	70.050	78.038
c) da titoli iscritti nell' attivo circolante che non costituiscono partecipazioni:	52.841	1.749
d) proventi diversi dai precedenti:		
- da imprese controllate	14.495	180
- da imprese collegate		604
- da controllanti		
- da altri	1.611.728	2.665.341
totale (d)	1.626.223	2.666.125
totale altri proventi finanziari (16)	1.907.222	2.871.151
17) interessi ed altri oneri finanziari:		
- verso imprese controllate	88.985	30.094
- verso imprese collegate		-
- verso controllanti		-
- verso altri	1.821.652	2.274.786
totale interessi ed oneri finanziari (17)	1.910.637	2.304.880
<b>Totale proventi ed oneri finanziari (C=15+16-17)</b>	<b>812.746</b>	<b>2.752.556</b>
<b>D) RETTIFICHE DI VALORE DI ATTIVITÀ FINANZIARIE:</b>		
18) rivalutazioni:		
a) di partecipazioni		2.858.627
b) di immobilizzazioni finanziarie che non costituiscono partecipazioni		
c) di titoli iscritti nell'attivo circolante che non costituiscono partecipazioni		
totale rivalutazioni (18)		2.858.627
19) svalutazioni		
a) di partecipazioni		
b) di immobilizzazioni finanziarie non partecipazioni		
c) di titoli iscritti nell'attivo circolante non partecipazioni		
totale svalutazioni (19)	-	-
<b>Totale rettifiche di valore di attività finanziarie (D =18-19)</b>	<b>-</b>	<b>2.858.627</b>

# DATALOGIC SPA

## CONTO ECONOMICO

	31/12/2002	31/12/001
<b>E) PROVENTI ED ONERI STRAORDINARI:</b>		
20) proventi straordinari		
a) plusvalenze da alienazioni	1.936	
b) altri proventi straordinari	75.547	208.060
<b>totale proventi straordinari (20)</b>	<b>77.483</b>	<b>208.060</b>
21) oneri straordinari		
a) minusvalenze da alienazioni		
b) altri oneri straordinari	201.618	248.157
<b>totale oneri straordinari (21)</b>	<b>201.618</b>	<b>248.157</b>
<b>Totale delle partite straordinarie (E=20-21)</b>	<b>(124.135)</b>	<b>(40.097)</b>
<b>Risultato prima delle imposte (A - B +/- C +/- D +/- E)</b>	<b>5.574.194</b>	<b>3.860.863</b>
22) imposte sul reddito dell'esercizio	2.529.480	248.320
Imposte correnti	2.366.467	709.899
Imposte differite	163.013	(461.579)
<b>Utile (perdita) dell'esercizio</b>	<b>3.044.714</b>	<b>3.612.543</b>

Il Presidente del Consiglio di Amministrazione della Capogruppo  
(Dr. Ing. Romano Volta)



## **DATALOGIC S.p.A.**

Sede in Via Candini 2 - 40012 Lippo di Calderara di Reno (BO)  
Capitale sociale Euro 18.423.600,00 i.v.

### **Nota integrativa al bilancio al 31/12/2002**

Gli importi presenti sono espressi in Euro.

#### **Criteri di formazione**

Il bilancio di Datalogic S.p.A. (di seguito denominata 'Datalogic' o 'la Società') è conforme al dettato degli articoli 2423 e seguenti del Codice civile, come risulta dalla presente nota integrativa, redatta ai sensi dell'articolo 2427 del Codice civile, che costituisce, ai sensi e per gli effetti dell'articolo 2423, parte integrante del bilancio d'esercizio.

#### **Criteri di valutazione**

I criteri utilizzati nella formazione del bilancio chiuso al 31/12/2002 non si discostano dai medesimi utilizzati per la formazione del bilancio del precedente esercizio, in particolare nelle valutazioni e nella continuità dei medesimi principi.

La valutazione delle voci di bilancio è stata fatta ispirandosi a criteri generali di prudenza e competenza, nella prospettiva della continuazione dell'attività.

L'applicazione del principio di prudenza ha comportato la valutazione individuale degli elementi componenti le singole poste o voci delle attività o passività, per evitare compensi tra perdite che dovevano essere riconosciute e profitti da non riconoscere in quanto non realizzati.

In ottemperanza al principio di competenza, l'effetto delle operazioni e degli altri eventi è stato rilevato contabilmente ed attribuito all'esercizio al quale tali operazioni ed eventi si riferiscono, e non a quello in cui si concretizzano i relativi movimenti di numerario (incassi e pagamenti).

La continuità di applicazione dei criteri di valutazione nel tempo rappresenta elemento necessario ai fini della comparabilità dei bilanci della Società nei vari esercizi.

#### **Immobilizzazioni**

##### *Immateriali*

Sono iscritte al costo storico di acquisizione o di produzione inclusivi degli oneri accessori, ed esposte in bilancio al netto degli ammortamenti effettuati nel corso degli esercizi e imputati direttamente alle singole voci.

I costi di impianto e di ampliamento sono stati iscritti nell'attivo con il consenso del Collegio sindacale e sono ammortizzati in un periodo di cinque esercizi.

L'avviamento, conseguente all'acquisto e successiva incorporazione della Società IdWare, è stato iscritto nell'attivo con il consenso del Collegio sindacale e viene ammortizzato in un periodo di 10 anni. Tale periodo è ritenuto adeguato in relazione alla durata dei benefici economici relativi a tale operazione.

I diritti di brevetto industriale e i diritti di utilizzazione delle opere dell'ingegno, le licenze, concessioni e marchi sono ammortizzati tenendo conto della residua possibilità d'uso o delle condizioni contrattuali, o, in mancanza, in un periodo non superiore a 5 anni.

Le migliorie su beni di terzi sono ammortizzate con aliquote dipendenti dalla durata del contratto.

Le spese di sviluppo di prodotti o processi innovativi sono capitalizzati quando ricorrono le seguenti caratteristiche richieste per l'iscrizione nelle immobilizzazioni immateriali:

- prodotti o processi chiaramente definiti,
- riferiti a progetti realizzabili e recuperabili tramite ricavi che nel futuro si realizzeranno.

### ***Materiali***

Sono iscritte al costo di acquisto o di produzione, e rettificate dai corrispondenti fondi di ammortamento.

Nel valore di iscrizione in bilancio si è tenuto conto degli oneri accessori e dei costi sostenuti per l'utilizzo dell'immobilizzazione, portando a riduzione del costo gli sconti commerciali e gli sconti cassa di ammontare rilevante.

Le quote di ammortamento, imputate a conto economico, sono state calcolate attesi l'utilizzo, la destinazione e la durata economico-tecnica dei cespiti, sulla base del criterio della residua possibilità di utilizzazione, criterio che abbiamo ritenuto ben rappresentato dalle seguenti aliquote, non modificate rispetto all'esercizio precedente e ridotte alla metà nell'esercizio di entrata in funzione del bene:

#### Immobili

- fabbricati: 3%
- impianti di pertinenza fabbricati: 10%
- costruzioni leggere: 10%

#### Impianti e macchinari

- macchine operatrici automatiche: 31%
- forni e pertinenze: 15%
- impianti generici/specifici di produzione: 10%

#### Attrezzature industriali e commerciali

- attrezzature di produzione e strumentazione elettr.: 25%
- stampi: 25%

#### Altri beni

- macchine elettroniche d'ufficio: 40%
- mobili e dotazioni d'ufficio: 12%
- autovetture: 50%
- autoveicoli da trasporto: 20%
- attrezzature per fiere ed esposizioni: 24%

Con riferimento alle categorie: macchine operatrici automatiche, macchine elettroniche d'ufficio, autovetture ed attrezzature per fiere, le aliquote di ammortamento risultano superiori a quelle fiscalmente previste in quanto economicamente rappresentative della rapida obsolescenza tecnologica per le prime tre categorie e del maggior uso per l'ultima.

Le immobilizzazioni materiali sono state rivalutate in base ad applicazione di specifiche leggi di rivalutazione monetaria; inoltre sono state oggetto di rivalutazione economica contabilizzata in esercizi precedenti, come evidenziato da apposito prospetto. I valori così rivalutati non eccedono comunque i presumibili valori di realizzo.

### **Finanziarie**

Le partecipazioni in società controllate e collegate e altre che s'intendono detenere durevolmente sono iscritte al costo d'acquisto o sottoscrizione comprensivo degli oneri aventi natura accessoria di diretta imputazione, eventualmente rettificato per tener conto di perdite permanenti di valore.

Il valore originario viene ripristinato negli esercizi successivi se vengono meno i motivi della svalutazione effettuata.

La rettifica del valore della partecipazione non viene effettuata se vi sono fondate e motivate ragioni che facciano ritenere che le perdite non siano di natura durevole e che le stesse saranno presumibilmente assorbite dagli utili degli esercizi immediatamente successivi.

Le partecipazioni iscritte tra le immobilizzazioni finanziarie rappresentano un investimento permanente e strategico da parte della Società.

I crediti iscritti fra le immobilizzazioni finanziarie sono valutati secondo il presumibile valore di realizzo.

I titoli sono iscritti al costo d'acquisto; qualora il valore desumibile dall'andamento del mercato risulti durevolmente inferiore al valore d'iscrizione, questo viene allineato mediante svalutazione.

Le azioni proprie, acquistate sulla base di una Delibera assembleare come previsto dal Codice civile, e nel rispetto dei limiti in esso specificato, sono valutate al costo; eventuali svalutazioni sono rilevate in presenza di perdite durevoli di valore.

### **Crediti**

Sono esposti al presumibile valore di realizzo. L'adeguamento del valore nominale dei crediti al valore presunto di realizzo è ottenuto mediante costituzione di un fondo svalutazione crediti, tenendo in considerazione le condizioni economiche generali, di settore e anche il rischio paese.

I crediti originariamente incassabili entro l'anno e successivamente trasformati in crediti a lungo termine se di importo significativo sono stati evidenziati nello stato patrimoniale tra le immobilizzazioni finanziarie.

### **Debiti**

Sono rilevati al loro valore nominale, rettificato in occasione di resi o di rettifiche di fatturazione.

### **Ratei e risconti**

Misurano proventi e oneri la cui competenza è anticipata o posticipata rispetto alla manifestazione numeraria e/o documentale; essi prescindono dalla data di pagamento o riscossione dei relativi proventi e oneri, comuni a due o più esercizi e ripartibili in ragione del tempo.

Sono stati determinati secondo il criterio dell'effettiva competenza temporale dell'esercizio.

Per i ratei e risconti di durata pluriennale sono state verificate le condizioni che ne avevano determinato l'iscrizione originaria, adottando, ove necessario, le opportune variazioni.

### **Rimanenze magazzino**

Materie prime, ausiliarie e prodotti finiti sono iscritti al minore tra il costo di acquisto (inclusivo degli oneri accessori) o di fabbricazione e il valore di realizzo desumibile dall'andamento del mercato, applicando il costo medio ponderato.

Le scorte obsolete e di lento rigiro sono svalutate in relazione alla loro possibilità di utilizzo o di realizzo.

Con riferimento alle rimanenze di lento rigiro, precedentemente svalutate e relativamente alle quali vengono meno le ragioni che avevano reso necessario l'abbattimento al loro valore di realizzo, si procede al ripristino del costo originario.

### **Titoli e Partecipazioni**

I titoli e le attività finanziarie che non costituiscono immobilizzazioni sono iscritti al costo di acquisto ovvero al valore di realizzazione desumibile dall'andamento del mercato, se minore; il valore originario viene ripristinato se vengono meno i motivi della svalutazione effettuata. I dividendi percepiti dalle società controllate sono iscritti seguendo il principio della competenza.

### **Fondi per rischi e oneri**

Sono stanziati per coprire perdite o debiti di esistenza certa o probabile, dei quali tuttavia alla chiusura dell'esercizio non erano determinabili con certezza l'ammontare o la data di sopravvenienza.

Nella valutazione di tali fondi sono stati rispettati i criteri generali di prudenza e competenza e non si è proceduto alla costituzione di fondi rischi generici privi di giustificazione economica.

Le passività potenziali sono state rilevate in bilancio e iscritte nei fondi in quanto ritenute probabili ed essendo stimabile con ragionevolezza l'ammontare del relativo onere.

### **Fondo TFR**

Rappresenta l'effettivo debito maturato verso i dipendenti in conformità di legge e dei contratti di lavoro vigenti, considerando ogni forma di remunerazione avente carattere continuativo.

Il fondo corrisponde al totale delle singole indennità maturate a favore dei dipendenti alla data di chiusura del bilancio, al netto degli acconti erogati, ed è pari a quanto si sarebbe dovuto corrispondere ai dipendenti nell'ipotesi di cessazione del rapporto di lavoro in tale data.

## **Imposte sul reddito**

Le imposte correnti sono accantonate secondo il principio della competenza e rappresentano gli accantonamenti per imposte liquidate o da liquidare per l'esercizio, determinate secondo le aliquote e le norme vigenti.

Come raccomandato dai principi contabili di riferimento la Società provvede a rilevare le imposte differite passive e le imposte prepagate derivanti dagli sfasamenti temporali tra rilevazione economica degli oneri e dei proventi e imponibilità fiscale dei medesimi.

## **Riconoscimento ricavi**

I ricavi per vendite dei prodotti sono riconosciuti al momento del trasferimento della proprietà, che normalmente si identifica con la consegna o la spedizione dei beni.

I ricavi di natura finanziaria e quelli derivanti da prestazioni di servizi vengono riconosciuti in base alla competenza temporale.

## **Beni in leasing**

I canoni corrisposti a fronte dei beni strumentali, oggetto di leasing finanziario, sono rappresentati in bilancio quali costi d'esercizio, condizione indispensabile per la relativa deducibilità fiscale degli stessi.

## **Criteri di conversione dei valori espressi in valuta**

La società a fronte di un'esposizione netta su vendite ha posto in essere operazioni a copertura del rischio su cambi; al 31/12/02 sono in essere contratti di compravendita a termine di valuta, stipulati a copertura di operazioni commerciali e finanziamenti, valutati al tasso di cambio corrente in vigore al 31/12/02 ed ammontano a us\$ 500.000.

La società, per fronteggiare il rischio su cambi, ha inoltre posto in essere opzioni del tipo "collar ratio down" per us\$ 1.950.000 in put e per us\$ 3.900.000 in call.

I crediti e i debiti sono stati convertiti al cambio di fine anno, rilevando a conto economico gli utili e le perdite da conversione, secondo i criteri adottati per la conversione dei debiti e crediti in moneta estera a breve e lungo termine.

La differenza tra il cambio a pronti del giorno di negoziazione del contratto a termine ed il cambio alla data di bilancio per l'ammontare in valuta delle negoziazioni a termine è stata rilevata a conto economico.

Inoltre, la differenza che risulta raffrontando l'ammontare in moneta estera previsto dal contratto di copertura a termine, convertito al cambio alla data dell'operazione, con l'ammontare in moneta estera dello stesso contratto a termine, convertito al cambio a termine fissato dal contratto, è stata rilevata a conto economico sulla durata del contratto.

## Garanzie, impegni, beni di terzi e rischi

I rischi relativi a garanzie concesse, personali o reali, per debiti altrui sono stati indicati nei conti d'ordine per un importo pari all'ammontare della garanzia prestata; l'importo del debito altrui garantito alla data di riferimento del bilancio, se inferiore alla garanzia prestata, è indicato nella presente nota integrativa.

Gli impegni sono stati indicati nei conti d'ordine al valore nominale, desunto dalla relativa documentazione.

I rischi per i quali la manifestazione di una passività è probabile sono descritti nelle note esplicative e accantonati secondo criteri di congruità nei fondi rischi.

I rischi per i quali la manifestazione di una passività è solo possibile sono descritti nella nota integrativa, senza procedere allo stanziamento di fondi rischi secondo i principi contabili di riferimento. Non si è tenuto conto dei rischi di natura remota.

## Dati sull'occupazione

L'organico medio aziendale, ripartito per categoria, ha subito, rispetto al precedente esercizio, le seguenti variazioni.

Organico	31/12/2002	31/12/2001	Variazioni	Media anno
Dirigenti	20	20	0	20
Impiegati	310	293	17	303
Operai	66	67	-1	66
Altri	1	1	0	1
	<b>397</b>	<b>381</b>	<b>16</b>	<b>390</b>

Il contratto nazionale di lavoro applicato è quello del settore dell'industria metalmeccanica.

## Attività

### A) Crediti verso soci per versamenti ancora dovuti

Non ci sono crediti verso soci per versamenti dovuti.

### B) Immobilizzazioni

#### I. Immobilizzazioni immateriali

Saldo al	31/12/2002	Saldo al	31/12/2001	Variazioni
	9.359.880		10.549.177	(1.189.297)



## Totale movimentazione delle Immobilizzazioni Immateriali

Descrizione costi	Valore 31/12/2001	Incrementi esercizio	Decrementi esercizio	Amm.to esercizio	Valore 31/12/2002
Impianto e ampliamento	17.297			-14.893	2.404
Diritti brevetti industriali	2.447.764	2.715.852	-4.640	-1.564.686	3.594.291
Concessioni, licenze, marchi	132.821	23.025		-77.467	78.379
Avviamento	6.262.323			-1.043.720	5.218.603
Immobilizzi in corso e acconti	1.605.431	1.494.448	-2.832.601		267.278
Altre	83.541	309.733		-194.348	198.925
	<b>10.549.177</b>	<b>4.543.058</b>	<b>-2.837.241</b>	<b>-2.895.114</b>	<b>9.359.880</b>

Gli incrementi di della voce "Diritti di brevetto industriale" sono così costituiti:

- Euro 2.255 mila per la parametrizzazione e personalizzazione del nuovo sistema informativo aziendale Sap R/3
- Euro 257 mila per deposito di brevetti
- Euro 204 mila per aggiornamento ed incremento licenze software "office" e applicativi vari

L'incremento della voce "Concessioni, licenze, marchi" è così costituito:

- Euro 23 mila per deposito marchio

L'incremento della voce "Immobilizzazioni in corso e acconti" si riferisce all'acquisto di software, di cui:

- Euro 1.389 mila anticipi relativi all'acquisto del nuovo sistema informativo aziendale.
- Euro 105 mila anticipi relativi allo sviluppo svolto da fornitore esterno di software per ns. prodotti

I decrementi della voce "Immobilizzazioni in corso e acconti" sono costituiti da giroconti alla rispettiva categoria per inizio ammortamento:

- Euro 287 mila relativi allo sviluppo (svolto da fornitore esterno) di software per ns. prodotti
- Euro 2.538 mila relativi al nuovo software Sap R/3 di cui Euro 283 mila riaddebitati alla società controllata Datasud in quanto di sua competenza
- Euro 8 mila relativi alla conclusione della realizzazione di un software per la gestione dei contratti realizzato da parte di un fornitore esterno

Gli incrementi della voce "Altre" sono così costituiti:

- Euro 23 mila per costi pluriennali beni in affitto
- Euro 287 mila per sviluppo (svolto da personale esterno) di software per nostri prodotti

## Precedenti rivalutazioni, ammortamenti e svalutazioni

Il costo storico all'inizio dell'anno è così composto:

Descrizione costi	Costo storico	Fondo amm.to	Rivalutazioni	Svalutazioni	Valore netto
Impianto ampliamento	74.467	57.170			17.297
Diritti brevetti industriali	4.994.073	2.546.308			2.447.765
Concessioni, licenze, marchi	265.692	132.871			132.821
Avviamento	10.437.204	4.174.881			6.262.323
Immobilizzi in corso e acconti	1.605.431				1.605.431
Altre	774.508	690.968			83.540
	<b>18.151.375</b>	<b>7.602.198</b>			<b>10.549.177</b>

## II. Immobilizzazioni materiali

	Saldo al 31/12/2002	Saldo al 31/12/2001	Variazioni
	12.569.695	12.718.165	(148.470)

	Terreni e Fabbricati	Impianti e Macchinari	Attrezzature Industriali e Commerciali	Altri beni Materiali	Immobilizzi in corso e Acconti	Totale
<u>Situazione iniziale</u>						
Costo originario	7.088.277	1.132.645	7.674.859	5.383.000	3.821.969	25.100.750
Rivalutazioni	675.505	0	15.231	7.530	0	698.266
Svalutazioni	0	0	0	0	0	0
Fondi amm.to	-2.754.433	-829.985	-5.587.102	-3.909.331	0	-13.080.851
<b>Saldo 31.12.2001</b>	<b>5.009.349</b>	<b>302.660</b>	<b>2.102.988</b>	<b>1.481.199</b>	<b>3.821.969</b>	<b>12.718.165</b>
<u>Movim. Del periodo</u>						
Acquisizioni	4.603.567	151.016	551.326	711.983	772.466	6.790.358
Disinvestimenti netti a)	0	0	0	-151.676		-151.676
Ammortamenti	-453.937	-125.356	-930.320	-749.745		-2.259.358
Rettifiche f.di amm.to						0
Giroconti					-4.527.794	-4.527.794
<u>Situazione finale</u>						
Costo originario	11.691.844	1.283.661	8.225.075	5.746.333	66.641	27.013.554
Rivalutazioni	675.505	0	15.231	7.530	0	698.266
Svalutazioni	0	0	0	0	0	0
Fondi amm.to	-3.208.370	-955.341	-6.516.312	-4.462.102	0	-15.142.125
<b>Saldo 31/12/2002</b>	<b>9.158.979</b>	<b>328.320</b>	<b>1.723.994</b>	<b>1.291.761</b>	<b>66.641</b>	<b>12.569.695</b>

a) di cui:

Costo originario		1.110	348.650	349.760
Rivalutazioni				0
Fondo amm.		-1.110	-196.974	-198.084
	0	0	0	151.676

## Terreni e fabbricati

Descrizione	Importo
Costo storico	7.088.276
Rivalutazione monetaria	313.985
Rivalutazione economica	361.520
Ammortamenti esercizi precedenti	(2.754.432)
<b>Saldo al 31/12/2001</b>	<b>5.009.349</b>
Acquisizione dell'esercizio	4.603.567
Cessioni dell'esercizio	
Ammortamenti dell'esercizio	(453.937)
<b>Saldo al 31/12/2002</b>	<b>9.158.979</b>

L'incremento si riferisce alla conclusione dei lavori di ampliamento della sede di via Candini 2 - Lippo di Calderara (Bologna).

## Impianti e macchinario

Descrizione	Importo
Costo storico	1.132.645
Rivalutazione monetaria	
Rivalutazione economica	
Ammortamenti esercizi precedenti	(829.985)
<b>Saldo al 31/12/2001</b>	<b>302.660</b>
Acquisizione dell'esercizio	151.016
Cessioni dell'esercizio	
Ammortamenti dell'esercizio	(125.356)
<b>Saldo al 31/12/2002</b>	<b>328.320</b>

Gli incrementi realizzati si riferiscono per Euro 103 mila all'acquisto di una equilibratrice speciale per tamburi laser per il reparto di assemblaggio dell'area magazzino e produzione, il restante importo pari a Euro 48 mila si riferisce all'acquisto di una pluralità di beni di modesto valore destinati principalmente all'area produttiva.

## Attrezzature industriali e commerciali

Descrizione	Importo
Costo storico	7.674.859
Rivalutazione monetaria	15.231
Rivalutazione economica	
Ammortamenti esercizi precedenti	(5.587.102)
<b>Saldo al 31/12/2001</b>	<b>2.102.988</b>
Acquisizione dell'esercizio	551.326
Cessioni dell'esercizio	
Ammortamenti dell'esercizio	(930.320)
<b>Saldo al 31/12/2002</b>	<b>1.723.994</b>

Gli incrementi significativi si riferiscono per Euro 253 mila all'acquisto di nuovi stampi e/o alle modifiche di stampi esistenti ed all'acquisto di nuove attrezzature per la produzione e per i laboratori di ricerca (Euro 298 mila).

## Altri beni

Descrizione	Importo
Costo storico	5.382.998
Rivalutazione monetaria	7.530
Rivalutazione economica	
Ammortamenti esercizi precedenti	(3.909.329)
<b>Saldo al 31/12/2001</b>	<b>1.481.199</b>
Acquisizione dell'esercizio	711.983
Cessioni dell'esercizio	(151.676)
Ammortamenti dell'esercizio	(749.745)
<b>Saldo al 31/12/2002</b>	<b>1.291.761</b>

L'incremento è attribuibile, per Euro 355 mila ad acquisti di nuovi arredi, per Euro 232 mila all'acquisto di macchine elettroniche per ufficio, per Euro 57 mila all'acquisto di autovetture, ed infine per Euro 68 mila al parziale rinnovo dello stand fieristico.

Il decremento netto si riferisce principalmente alla vendita di mobili ed arredi per Euro 59 mila, alla vendita di computer per Euro 48 mila ed alla vendita di mezzi di trasporto interno e di autovetture per Euro 45 mila.

## Immobilizzazioni in corso e acconti

Descrizione	Importo
Saldo al 31/12/2001	3.821.969
Acquisizione dell'esercizio	772.466
Giroconti	(4.527.794)
<b>Saldo al 31/12/2002</b>	<b>66.641</b>

Il saldo al 31/12/2002 è diminuito prevalentemente per effetto del completamento dell'ampliamento del fabbricato di Via Candini 2 e del conseguente giroconto di Euro 4.494 mila al conto Terreni e fabbricati compresi gli impianti di pertinenza. I lavori, iniziati nel corso del 2000, sono stati completati portando un incremento della superficie calpestabile di mq 2.400 ed un incremento volumetrico di 4500 mc.

## Totale rivalutazioni delle immobilizzazioni materiali alla fine dell'esercizio

Ai sensi dell'articolo 10 legge n. 72/1983 si elencano le seguenti immobilizzazioni materiali iscritte nel bilancio della società al 31/12/2002 sulle quali sono state effettuate rivalutazioni monetarie ed economiche in deroga ai criteri di valutazione civilistica.

Descrizione	Rivalutazione di legge	Rivalutazione Economica	Totale Rivalutazioni
Terreni e fabbricati	313.985	361.520	675.505
Attrezzature industriali e commerciali	15.231		15.231
Altri beni	7.530		7.530
	<b>336.746</b>	<b>361.520</b>	<b>698.266</b>

La rivalutazione economica effettuata nel 1992 si riferisce ad uno dei fabbricati in cui si svolge l'attività della Società.

### III. Immobilizzazioni finanziarie

Saldo al	31/12/2002	Saldo al	31/12/2001	Variazioni
	32.609.981		28.217.154	4.392.827

#### Partecipazioni

Descrizione	31/12/2001	Incremento	Decremento	31/12/2002
Imprese controllate	17.301.563			17.301.563
Imprese collegate	447.160		86.592	360.568
Altre imprese	62.511			62.511
	<b>17.811.234</b>		<b>86.592</b>	<b>17.724.642</b>

Per le società Datalogic UK, Datalogic Inc. e Datalogic Iberia, pur in presenza di un valore di carico superiore alla corrispondente quota di patrimonio netto (vedi allegato n. 1), non è stata fatta alcuna svalutazione in quanto si ritiene che tali perdine non siano durevoli.

In dettaglio:

- Datalogic UK ha realizzato un significativo utile nel 2002
- Datalogic Inc. presenta prospettive di sviluppo molto interessanti in quanto opera sul principale mercato geografico mondiale per i nostri prodotti
- Datalogic Iberia è operativa a partire da inizio 2002 e pertanto il risultato conseguito nell'esercizio non è rappresentativo delle potenzialità di questa società nel medio termine

Per quanto riguarda le imprese collegate, il decremento è dovuto alla cessione della partecipazione nella società greca Datalex S.A. (corrispondente al 50% della quota della società) avvenuta in data 23 luglio 2002, e che ha generato una plusvalenza contabilizzata nella voce "proventi da partecipazioni" di Euro 133.510,00

#### Crediti

Descrizione	31/12/2001	Incrementi	Decrementi	31/12/2002
Imprese controllate	6.735.589	2.918.434	2.246.182	7.407.841
Imprese collegate	472		472	
Altri	115.280	5.573	33.013	87.840
	<b>6.851.341</b>	<b>2.924.007</b>	<b>2.279.667</b>	<b>7.495.681</b>

Gli incrementi registrati nella voce "crediti verso imprese controllate" sono principalmente costituiti da:

- Euro 476.781 per un finanziamento concesso a Ems Usa
- Euro 250.000 per un finanziamento concesso a Datalogic Iberia Spagna
- Euro 2.191.653 per due finanziamenti concessi a Datalogic AB Svezia

I decrementi registrati nella voce "imprese controllate" sono costituiti da:

- Euro 851.015 per rimborso parziale del finanziamento concesso a Datalogic Inc. Usa nel 2001
- Euro 1.032.914 per rimborso parziale del finanziamento concesso a Datasud Srl nel 2001
- Euro 362.253 per l'adeguamento cambi al 31.12.2002 dei finanziamenti aperti nel 2001

Il decremento registrato nella voce "crediti verso imprese collegate" è costituito dall'incasso del dividendo distribuito da Datalogic India nell'anno 2001

Le variazioni intervenute alla voce "crediti verso Altri" sono costituite da:

- Euro 30.927 relativi a decrementi del credito d'imposta su TFR per utilizzo dell'anno
- Euro 2.086 relativi a decrementi per chiusura contratti di utenze con depositi cauzionali
- Euro 2.248 relativi ad incremento per recupero del credito d'imposta sul TFR
- Euro 3.325 relativi ad incremento per rivalutazione TFR

Il saldo al 31/12/2002 della voce "crediti verso Altri" è così composto:

- Euro 66.427 Erario Credito d'imposta TFR
- Euro 21.413 Depositi cauzionali

## Altri titoli

Descrizione	31/12/2001	Incrementi	Decrementi	31/12/2002
Titoli in garanzia	2.464.052	272.220	(271.914)	2.464.358

Si riferiscono a titoli a garanzia di un mutuo in essere con l'istituto San Paolo IMI per il finanziamento di alcuni progetti di ricerca applicata.

I titoli in portafoglio al 31 dicembre 2002, sono così costituiti:

- Euro 1.296.001 da titoli di stato (BTP e CCT)
- Euro 710.931 da fondi obbligazionari
- Euro 457.426 da obbligazioni bancarie

Il decremento di riferisce alla scadenza di obbligazioni bancarie poi rinnovate nel corso dell'anno per mantenere il valore della garanzia prestata.

## Azioni proprie

Descrizione	31/12/2001	Incrementi	Decrementi	31/12/2002
DATALOGIC S.p.A.	1.090.527	3.834.773		4.925.300

L'assemblea ordinaria del 25/10/2001 ha approvato un piano di "buy back" che prevede l'acquisto di massimo n. 650.000 azioni da effettuarsi entro 18 mesi dalla delibera, ad un prezzo che dovrà essere compreso tra i 5 ed i 20 Euro.

Le motivazioni per le quali questo piano è stato proposto all'assemblea sono varie ed articolate:

- da un lato vi è l'opportunità di realizzare, in futuro, concambi azionari per accelerare il programma di sviluppo della società e l'utilizzo di azioni proprie risulta essere uno strumento più flessibile dell'emissione di nuove azioni;
- il prezzo di mercato del titolo non sembra essere rappresentativo dell'effettivo contenuto patrimoniale e delle prospettive reddituali della società e pertanto l'operazione di riacquisto appare una positiva opportunità di investimento per la stessa società.

Al 31/12/2002 risultano in portafoglio n. 465.416 di azioni proprie per un controvalore di Euro 4.925.300, pertanto il prezzo unitario medio di acquisto risulta pari a Euro 10,58.

In conformità alle disposizioni di Legge, all'interno del patrimonio netto è stata costituita apposita riserva indisponibile di pari importo mediante prelievo dalla riserva degli utili di esercizi precedenti.

## C) Attivo circolante

### I. Rimanenze

Saldo al	31/12/2002	Saldo al	31/12/2001	Variazioni
	11.157.899		10.212.422	945.477

I criteri di valutazione adottati sono invariati rispetto all'esercizio precedente e descritti nella prima parte della presente Nota integrativa. Tali valori non si discostano in misura significativa dai costi correnti alla chiusura dell'esercizio.

La voce in oggetto è così composta:

Descrizione	Magazzino lordo	Obsoleti	Svalutazione	Magazzino netto
Materie prime	4.314.837	-71.983	-325.626	5.674.006
Semilavorati/prodotti corso lavoro	2.584.095	-63.763	-77.227	2.443.105
Prodotti finiti	5.092.381	-28.320	-266.495	3.040.788
	<b>11.991.313</b>	<b>-164.066</b>	<b>-669.348</b>	<b>11.157.899</b>

L'ammontare della svalutazione delle rimanenze di merci a lento rigiro e le rettifiche di valore sono direttamente imputate a conto economico, e per l'esercizio in corso ammontano a Euro 465 mila.

### II. Crediti

Saldo al	31/12/2002	Saldo al	31/12/2001	Variazioni
	40.546.381		29.116.831	11.429.550

Il saldo è così suddiviso secondo le scadenze.

Descrizione	Entro 12 mesi	Oltre 12 mesi	Oltre 5 anni	Totale
Verso clienti	11.231.527	294.828		11.526.355
Verso imprese controllate	15.963.439			15.963.439
Verso imprese collegate	632.848			632.848
Verso altri	12.313.739	110.000		12.423.739
	<b>40.141.553</b>	<b>404.828</b>		<b>40.546.381</b>

I crediti verso clienti, società controllate e collegate sono costituiti dai crediti commerciali al netto del fondo rischi su crediti pari a Euro 410.193 e comprensivi delle ricevute bancarie emesse ed a scadere pari a Euro 2.658.337,00.

I crediti di natura commerciale risultano pari a Euro 28,1 milioni, con un incremento rispetto all'esercizio precedente pari al 24%. Tale risultato è principalmente conseguenza della crescita del fatturato nell'esercizio (+9%) che in larga parte si è concentrato nell'ultimo trimestre dell'anno (+14%) rispetto al medesimo periodo del 2001.

I crediti Verso altri, al 31/12/2002 sono così costituiti:

Descrizione	Importo
Acconti Irpeg/Irap per l'esercizio 2002	596.601
Credito Iva a rimborso infrannuale	1.537.106
Credito Iva cee in attesa di rimborso	126.858
Credito Iva di periodo	638.938
Anticipazioni e fatture anticipate da fornitori	497.071
Erario ritenute per interessi attivi	250.568
Crediti diversi	337.128
Credito per imposte differite	501.579
Credito d'imposta su dividendi	245.585
Crediti per commercial paper	6.232.829
Erario c/compensazione	1.459.476
<b>Totali</b>	<b>12.423.739</b>

La voce "Anticipazioni e Fatture anticipate da fornitori" è costituita principalmente da:

- Euro 170 mila per anticipi per Convention di febbraio 2003
- Euro 72 mila per anticipi per progetti di ricerca e sviluppo
- Euro 46 mila per anticipi all'importazione
- Euro 88 mila per anticipi per progettazioni affidate a fornitori esterni
- Euro 39 mila per anticipi vari (consulenze, ricerca personale, prenotazioni)
- Euro 25 mila per anticipo spese per revisione Bilancio 2002
- Euro 18 mila per anticipo fiera Post Expo 2003
- Euro 12 mila per anticipo affitto locali Mogliano Veneto
- Euro 10 per certificazione ns. prodotti
- Euro 6 mila per assistenza informatica
- Euro 6 mila per anticipo canoni telefonici
- Euro 5 mila per rinnovo 2003 abbonamenti a riviste

Nel 2002 è stato effettuato accantonamento al fondo svalutazione crediti di Euro 143 mila. Il saldo al 31.12.2002 dei fondi per rischi su crediti, risulta essere pari a Euro 410.193, nel corso del 2002 gli utilizzi sono stati pari a Euro 2.091.

### III. Attività finanziarie che non costituiscono immobilizzazioni

Saldo al	31/12/2002	Saldo al	31/12/2001	Variazioni
	2.487.280		1.167.476	1.319.804

Descrizione	31/12/2001	Incrementi	Decrementi	31/12/2002
Altri titoli	1.167.476	2.894.377	(1.574.573)	2.487.280

Trattasi di impiego di liquidità in titoli e fondi d'investimento di tipo monetario



#### IV. Disponibilità liquide

Saldo al	31/12/2002	Saldo al	31/12/2001	Variazioni
	23.478.306		44.483.755	(21.005.449)

Descrizione	31/12/2002	31/12/2001
Depositi bancari e postali	23.463.043	44.462.609
Assegni	248	
Denaro e altri valori in cassa	15.015	21.146
	<b>23.478.306</b>	<b>44.483.755</b>

Il saldo rappresenta le disponibilità liquide e l'esistenza di numerario e di valori alla data di chiusura dell'esercizio.

Il decremento rispetto all'esercizio precedente è attribuibile per la maggior parte all'estinzione anticipata nel marzo 2002 dei mutui chirografari accessi presso Rolo Banca per un totale di Euro 9.126 mila e presso Banca Agricola Mantovana per un totale di Euro 6.650 mila e dall'incremento dei finanziamenti concessi alle società controllate/collegate (pari a Euro 672 mila ) come dettagliato nei crediti finanziari.

#### D) Ratei e risconti

Saldo al	31/12/2002	Saldo al	31/12/2001	Variazioni
	879.559		899.863	(20.304)

Per tali poste i criteri adottati nella valutazione e nella conversione dei valori espressi in moneta estera sono riportati nella prima parte della presente nota integrativa.

Non sussistono, al 31/12/2002, ratei e risconti aventi durata superiore a cinque anni.

La composizione della voce è così dettagliata:

##### RISCONTI ATTIVI

Descrizione	Importo
Imposta sostitutiva avviamento	521.174
Commissioni per fidejussioni	97.461
Costi per contributi assoc. enti diversi	73.836
Canoni di manutenzione	54.950
Costi per aggiornamento software	57.277
Altro	50.576
<b>totale</b>	<b>855.274</b>

##### RATEI ATTIVI

Descrizione	Importo
Interessi su titoli	24.285
<b>totale</b>	<b>24.285</b>

## Passività

### A) Patrimonio netto

	Saldo al 31/12/2002	Saldo al 31/12/2001	Variazioni
	95.503.987	93.040.217	2.463.170

Descrizione	31/12/2001	Incrementi	Decrementi	31/12/2002
Capitale	24.759.280			24.759.280
Riserva da sovrapprezzo az.	54.424.345			54.424.345
Riserve di rivalutazione	257.517			257.517
Riserva legale	283.650	180.627		464.277
Riserva azioni proprie in portafoglio	1.090.527	3.834.773		4.925.300
Riserve di capitale da scissione	4.439.056			4.439.056
Utili (perdite) portati a nuovo	4.173.299		983.801	3.189.498
Utile (perdita) dell'esercizio	3.612.543	3.044.714	3.612.543	3.044.714
	<b>93.040.217</b>	<b>7.060.114</b>	<b>4.596.344</b>	<b>95.503.987</b>

## Capitale sociale

Al 31/12/2002 il capitale sociale è così composto:

Azioni	Numero	Valore nominale in Euro	Totale in Euro
Ordinarie	11.903.500	2,08	24.759.280

### Riserve di rivalutazione

Le Riserve di rivalutazione accolgono le rivalutazioni di cespiti (pari a Euro 258 mila) effettuate sulla base delle seguenti leggi:

- L. 413/91
- L. 72/83 "Visentini".

### Riserva azioni proprie

La riserva è stata incrementata impiegando risorse utilizzabili ai fini del riacquisto di azioni proprie e corrisponde al costo sostenuto per l'acquisto di azioni proprie a tutto il 31/12/2002.

### Riserva di capitale da scissione

La riserva di capitale da scissione è conseguente alla scissione della Capogruppo, avvenuta il 2 Gennaio del 1998, in I.E.S. S.p.A (società scissa ora Datasensor S.p.A.) e Datalogic S.p.A. (società beneficiaria).

## B) Fondi per rischi e oneri

Saldo al	31/12/2002	Saldo al	31/12/2001	Variazioni
	524.132		562.159	(38.027)

Descrizione	31/12/2001	Incrementi	Decrementi	31/12/2002
Per imposte	169.652		88.027	81.625
Fondo garanzia prodotti	392.507	50.000		442.507
	<b>562.159</b>	<b>50.000</b>	<b>88.027</b>	<b>524.132</b>

Gli incrementi sono relativi all'adeguamento dell'esercizio.

Il decremento si riferisce alla diminuzione del Fondo imposte differite per adeguamento dell'esercizio.

## C) Trattamento di fine rapporto di lavoro subordinato

Saldo al	31/12/2002	Saldo al	31/12/2001	Variazioni
	3.898.200		3.257.080	641.120

La variazione è così costituita:

Variazioni	Importo
Incremento per accantonamenti sulle retribuzioni	834.245
Incremento per premi e bonus da liquidare 2003	39.906
Decremento per dimissioni dipendenti	(134.050)
Decremento per anticipazioni a dipendenti	(78.790)
Decremento per imposta sostitutiva TFR e conguaglio	(11.855)
Decremento per rettifica premi 2001 non erogati	(8.336)
	<b>(641.120)</b>

Il fondo accantonato rappresenta l'effettivo debito della società al 31/12/2002 verso i dipendenti in forza a tale data ed al netto degli anticipi corrisposti; gli anticipi effettuati sono pari complessivamente a Euro 1.212.258, compreso quanto erogato nel corso dell'esercizio.

L'ammontare di TFR relativo a contratti di lavoro cessati, il cui pagamento è previsto nell'esercizio successivo, è stato iscritto nella voce D.13 dello stato patrimoniale fra gli altri debiti.

## D) Debiti

Saldo al 31/12/2002	Saldo al 31/12/2001	Variazioni
33.136.400	40.467.169	(7.330.769)

I debiti sono valutati al loro valore nominale e la scadenza degli stessi è così suddivisa.

Descrizione	Entro 12 mesi	Oltre 12 mesi	Oltre 5 anni	Totale
Debiti verso banche	228.827			228.827
Debiti verso altri finanziatori	872.469	2.206.518	466.895	3.545.882
Acconti	29.078			29.078
Debiti verso fornitori	8.718.247			8.718.247
Debiti verso imprese controllate	13.924.818			13.924.818
Debiti verso imprese collegate	3.546			3.546
Debiti verso controllanti	620			620
Debiti tributari	3.185.122			3.185.122
Debiti verso istituti di previdenza	1.115.078			1.115.078
Altri debiti	2.385.182			2.385.182
	<b>30.462.987</b>	<b>2.206.518</b>	<b>466.895</b>	<b>33.136.400</b>

I debiti più rilevanti al 31/12/2002 risultano così costituiti:

Il saldo dei Debiti verso banche pari a Euro 229 mila è costituito principalmente da debiti per anticipazioni all'export.

I debiti verso altri finanziatori per Euro 3.546 mila, sono costituiti da finanziamenti a breve e lungo termine nella suddivisione temporale sopra riportata ed esprimono l'effettivo debito per capitale.

Il dettaglio dei finanziamenti a medio lungo termine è il seguente:

a) Mutuo San Paolo IMI S.p.A.

Il finanziamento originario è di Euro 4.846 mila rimborsabili in 12 rate semestrali, con scadenza 1° Gennaio 2006, fruttifero di interessi come di seguito specificato:

- . per la quota capitale di EURO 2.356 mila tasso del 10,74 %
- . per la quota capitale di EURO 262 mila tasso del 7,45 %
- . per la quota capitale di EURO 806 mila tasso del 8,90 %
- . per la quota capitale di EURO 1.422 mila tasso del 4,04 %

Alla data del 31/12/2002 è stata saldata la rata in scadenza al 1° gennaio 2003, rimane pertanto quale debito residuo l'importo di Euro 2.658 mila.

Questo mutuo beneficia di contributi in conto interessi rimborsati da San Paolo IMI dopo il pagamento di ciascuna rata; il tasso di interesse netto a carico della società per tali finanziamenti è stato del 1,4 % nel corso del 2002.

L'importo di Euro 4.846 mila costituisce il 78% di un originario mutuo di Euro 6.213 mila e rappresenta la quota di spettanza di Datalogic SPA (società beneficiaria della scissione avvenuta il 02/01/1998) mentre il rimanente 22% è di pertinenza di IES SPA (ora Datasensor SPA), società scissa. Questa ripartizione è stata, nel corso del '98, formalizzata mediante contratto con IES SPA.

Il mutuo è assistito da garanzie reali (pegno titoli), anche esse ripartite nelle medesime percentuali del debito (78% per la Società), come specificato nel dettaglio relativo ai conti d'ordine.

- b) San Paolo Imi finanziamento Murst (Incentivi ricerca e sviluppo) n. 66985  
Euro 124 mila finanziamento a tasso fisso dell'1% semestrale della durata di 10 anni a partire dal 01/07/02, non assistito da garanzie, e rimborsabile in n. 20 rate semestrali variabili con scadenze 1<sup>a</sup> gennaio e 1<sup>a</sup> luglio. La prima rata capitale andrà in scadenza il 1/1/2003.
- b) San Paolo Imi finanziamento Murst (Incentivi ricerca e sviluppo) n. 67231 erogato in due tranches:
- la prima di Euro 84 mila finanziamento a tasso fisso dell'1% semestrale della durata di 10 anni a partire dal 01/07/02, non assistito da garanzie, e rimborsabile in n. 21 rate semestrali variabili con scadenze 1<sup>a</sup> gennaio e 1<sup>a</sup> luglio. Le prima rata capitale andrà in scadenza il 1/1/2005
  - la seconda di Euro 80 mila finanziamento a tasso fisso dell'1% semestrale della durata di 10 anni a partire dal 01/01/03, non assistito da garanzie, e rimborsabile in n. 20 rate semestrali variabili con scadenze 1<sup>a</sup> gennaio e 1<sup>a</sup> luglio. Le prima rata capitale andrà in scadenza il 1/1/2005.
- d) San Paolo Imi finanziamento Murst (Incentivi ricerca e sviluppo) n. 67232 erogato in due tranches:
- la prima di Euro 467 mila finanziamento a tasso fisso dell'1% semestrale della durata di 10 anni a partire dal 01/07/02, non assistito da garanzie, e rimborsabile in n. 21 rate semestrali variabili con scadenze 1<sup>a</sup> gennaio e 1<sup>a</sup> luglio. Le prima rata capitale andrà in scadenza il 1/1/2004
  - la seconda di Euro 132 mila finanziamento a tasso fisso dell'1% semestrale della durata di 10 anni a partire dal 01/01/03, non assistito da garanzie, e rimborsabile in n. 20 rate semestrali variabili con scadenze 1<sup>a</sup> gennaio e 1<sup>a</sup> luglio. Le prima rata capitale andrà in scadenza il 1/1/2004.

Il prospetto delle quote da rimborsare per Debiti verso altri finanziatori per i prossimi anni è il seguente:

Quote entro 12 mesi:

Anno 2003 Euro 872 mila

Quote oltre 12 mesi:

Anno 2004 Euro 969 mila

Anno 2005 Euro 1.040 mila

Anno 2006 Euro 98 mila

Anno 2007 Euro 100 mila

Quote oltre 5 anni:

Anni dal 2008 al 2012 Euro 467 mila

Tabella riepilogativa Mutui e finanziamenti verso banche:  
(dati in Euro/1000)

Tipo di finanziamento	Data di estinzione	Tasso di interesse	Quota a breve	Quota a lungo	Rata
Finanz.66985 Ispao Murst	01/07/12	Fisso	13	112	Semestrale
Finanz.67231 Ispao Murst	01/07/12	Fisso		84	Semestrale
Finanz.67231 Ispao Murst	01/01/13	Fisso		80	Semestrale
Finanz.67232 Ispao Murst	01/07/12	Fisso	24	443	Semestrale
Finanz.67232 Ispao Murst	01/01/13	Fisso	7	125	Semestrale
Finanziamento IMI L. 346	01/01/06	Fisso	828	1.829	Semestrale
<b>Totale</b>			<b>872</b>	<b>2.673</b>	

La voce Acconti, Euro 29 mila, accoglie gli anticipi ricevuti dai clienti relativi a forniture di beni e servizi non ancora effettuate.

I Debiti verso fornitori, Euro 8.718 mila, sono iscritti al netto degli sconti commerciali; gli sconti cassa sono invece rilevati al momento del pagamento. Il valore nominale di tali debiti è stato rettificato, in occasione di resi o abbuoni (rettifiche di fatturazione), nella misura corrispondente all'ammontare definito con la controparte ed adeguato al cambio al 31 dicembre 2002 per le fatture in valuta estera.

I Debiti verso imprese controllate, pari a Euro 13.925 mila, sono principalmente nei confronti della Società Datasud Srl (per Euro 10.932 mila) per fornitura di prodotti finiti e semilavorati.

La voce Debiti tributari, Euro 3.185 mila, accoglie solo le passività per imposte certe e determinate, essendo le passività per imposte probabili o incerte nell'ammontare o nella data di sopravvenienza, ovvero per imposte differite, iscritte nella voce B.2 del passivo (Fondo imposte).

I debiti tributari risultano così costituiti:

- Euro 1.270 mila per IRPEG dell'esercizio
- Euro 992 mila per IRAP dell'esercizio
- Euro 707 mila per ritenute Irpef dipendenti
- Euro 208 mila per imposta sostitutiva avviamento da saldare in periodi successivi all'esercizio 2002
- Euro 8 mila per ritenute professionisti e prestatori vari

I Debiti v/Istituti di Previdenza, Euro 1.115 mila, risultano così costituiti:

- Euro 687 mila verso enti previdenza obbligatoria per dipendenti
- Euro 66 mila verso enti previdenza facoltativa per dipendenti
- Euro 355 mila verso Ist. previdenza per ferie, par, premi a dipendenti
- Euro 7 mila verso enti previdenza attività autonoma

Gli Altri debiti, Euro 2.385 mila, risultano così dettagliati:

- Euro 620 mila verso dipendenti a saldo della mensilità di dicembre
- Euro 704 mila verso dipendenti per competenze diverse da liquidare
- Euro 585 mila verso dipendenti per ferie e permessi contrattuali maturati non goduti
- Euro 300 mila verso amministratori per compensi da liquidare
- Euro 176 mila verso altri per debiti diversi

## E) Ratei e risconti

Saldo al 31/12/2002	Saldo al 31/12/2001	Variazioni
26.262	38.218	(11.956)

Rappresentano le partite di collegamento dell'esercizio conteggiate col criterio della competenza temporale.

I criteri adottati nella valutazione e nella conversione dei valori espressi in moneta estera per tali poste sono riportati nella prima parte della presente nota integrativa.

Non sussistono, al 31/12/2002, ratei e risconti aventi durata superiore a cinque anni.

La composizione della voce è così dettagliata.

Descrizione	Importo
<u>RATEI PASSIVI</u>	
. Interessi su finanziamenti bancari	534
<u>RISCONTI PASSIVI</u>	
. Canoni di estensione garanzia prodotti	25.728
<b>Totali</b>	<b>26.262</b>

## Conti d'ordine

L'importo delle fidejussioni ricevute al 31/12/01 è pari a Euro 13.599.405

Dettaglio delle fidejussioni in essere al 31/12/02:

### Fidejussioni ricevute da parte di società assicurative, istituti bancari ed altri:

Beneficiario	Tipo garanzia	Causale	Importo
1' Uff. delle Entrate	Fidejussione	Rimb.iva 1' trim. 98	422.085
1' Uff. delle Entrate	Fidejussione	Rimb.iva 2' trim. 98	977.222
1' Uff. delle Entrate	Fidejussione	Rimb.iva 3' trim. 98	323.092
1' Uff. delle Entrate	Fidejussione	Rimb.iva 1' trim. 99	1.467.397
1' Uff. delle Entrate	Fidejussione	Rimb.iva 2' trim. 99	211.419
1' Uff. delle Entrate	Fidejussione	Rimb.iva 3' trim. 99	755.311
1' Uff. delle Entrate	Fidejussione	Rimb.iva 1' trim. 00	936.263
1' Uff. delle Entrate	Fidejussione	Rimb.iva 2' trim. 00	1.402.065
1' Uff. delle Entrate	Fidejussione	Rimb.iva 3' trim. 00	1.208.797
1' Uff. delle Entrate	Fidejussione	Rimb.iva 1' trim. 01	2.073.315
1' Uff. delle Entrate	Fidejussione	Rimb.iva 2' trim. 01	1.633.790
1' Uff. delle Entrate	Fidejussione	Rimb.iva 3' trim. 01	1.287.542
1' Uff. delle Entrate	Fidejussione	Rimb.iva 2' trim. 02	870.259
1' Uff. delle Entrate	Fidejussione	Rimb.iva 3' trim. 02	1.101.673
Silverstar Srl	Fidejussione	Per fornitura	600.000
Ex azionisti Minec	Fidejussione	Per garanzia pagamento	1.138.400
Poste Italiane S.p.a.	Fidejussione	Per fornitura	422.978
Poste Italiane S.p.a.	Fidejussione	Per fornitura	8.200
Telecom It. S.p.a.	Fidejussione	Per fornitura	38.734
Telecom It S.p.a.	Fidejussione	Per fornitura	15.494
Guerra Egidio	Fidejussione	Affitto immobile	21.691
IMI San Paolo	Fidejussione	Ant. Finanziamento Murst	160.117
IMI San Paolo	Fidejussione	Ant. Finanziamento Murst	106.207
IMI San Paolo	Fidejussione	Ant. Finanziamento Murst	86.869
<b><u>Totale fidejuss. Ricevute</u></b>			<b><u>17.268.920</u></b>

### Fidejussioni rilasciate a favore di terzi:

<b>A favore società controllate/collegate</b>			<b>3.359.834</b>
	Datasud Srl	San Paolo Imi	1.755.953
	DL AB	Svenska Hand	1.603.881
<b>A favore di terzi</b>			<b>130.144</b>
	DL Tech BVBA	San Paolo IMI	130.144
<b>Totale fidejuss. Rilasciate</b>			<b>3.489.978</b>
<b>Totale fidejussioni</b>			<b>20.758.898</b>

<b><u>Impegni</u></b>		<b>4.449.200</b>
	Vedi nota	
<b>Totale impegni</b>		<b>4.449.200</b>

### Garanzie

<b>Garanzie reali a favore di terzi</b>	<b>2.477.947</b>
Banche diverse Pegno titoli	2.477.947

<b>Lettere di Patronage soc. controllate/collegate</b>	<b>6.455.710</b>
Datasud Srl Carisbo	1.032.914
Datasud Srl Carisbo	258.228
Datasud Srl Carisbo	2.582.284
Datasud Srl Rolo Banca	2.582.284
<b>Totale garanzie</b>	<b>8.933.657</b>

**TOTALE CONTI D'ORDINE 34.141.755**

La società ha impegni finanziari per un importo pari a Euro 4.449 mila posti in essere in prossimità di fine esercizio. Al 31/12/02 sono in essere contratti a termine in valuta per us\$ 500 mila, con scadenza fine gennaio 2003, il cui controvalore in Euro al cambio a termine ammonta Euro 510 mila. La società ha inoltre in essere dei contratti di vendita di opzioni call e acquisto di opzioni put così riassumibili:

	us\$	Euro
Opzioni put	1.950.000	2.007.700
Opzioni call	3.900.000	3.938.950

Il controvalore in Euro di tali contratti è calcolato con riferimento al cambio alla scadenza delle operazioni.



## Conto economico

### A) Valore della produzione

Saldo al	31/12/2002	Saldo al	31/12/2001	Variazioni
	84.835.553		78.451.449	6.384.104

Descrizione	31/12/2002	31/12/2001	Variazioni
Ricavi vendite e prestazioni	84.095.527	76.860.508	7.235.019
Variazioni rimanenze prodotti	(702.022)	(419.564)	(282.458)
Incrementi immobilizzazioni per lavori interni	48.127	489.442	(441.315)
Altri ricavi e proventi	1.393.921	1.521.063	(127.142)
	<b>84.835.553</b>	<b>78.451.449</b>	<b>6.384.104</b>

La variazione in diminuzione degli incrementi per immobilizzazioni di lavori interni si riferisce alla capitalizzazione, avvenuta nel 2001, di costi per l'acquisizione di Know-How relativo ad un nuovo prodotto. Nel corso del 2002 sono state realizzate attrezzature di collaudo per la produzione.

Gli Altri ricavi e proventi, Euro 1.394 mila, sono così costituiti:

- Euro 420 mila rivalsa costi e rimborsi diversi
- Euro 171 mila proventi e ricavi diversi
- Euro 390 mila contributi in c/esercizio
- Euro 270 mila rivalsa per personale distaccato
- Euro 72 mila cessioni omaggio a clienti
- Euro 29 mila sopravvenienze attive
- Euro 32 mila riaddebiti a dipendenti per mensa
- Euro 8 mila altri ricavi
- Euro 2 mila plusvalenze

I contributi in conto esercizio si riferiscono per Euro 248 mila a finanziamenti a fondo perduto ottenuti per la ricerca e per Euro 142 mila a Bonus assunzione ex. Legge L. 388/00 art.7

Per un'analisi relativa all'andamento economico dell'esercizio si rimanda a quanto esposto nella Relazione sulla gestione.

## Ricavi per categoria di attività

Categoria	31/12/2002	31/12/2001	Variazioni
Vendite prodotti	82.368.463	74.854.001	7.514.462
Prestazioni di servizi	1.050.380	1.116.163	(65.783)
Vendite merci	567.289	768.213	(200.924)
Affitti attivi	6.838	6.827	11
Altre	1.496.478	1.636.367	(139.889)
	<b>85.489.448</b>	<b>78.381.571</b>	<b>7.107.877</b>

## Ricavi per area geografica

Area	Percentuale
Italia	<b>22</b>
Estero UE	<b>54</b>
Estero extra UE	<b>24</b>
	<b>100</b>

## B) Costi della produzione

Saldo al	31/12/2002	Saldo al	31/12/2001	Variazioni
	79.949.970		80.161.672	(211.702)

Descrizione	31/12/2002	31/12/2001	Variazioni
Materie prime, sussidiarie e merci	46.951.000	42.336.231	4.614.769
Servizi	10.006.493	15.107.579	(5.101.086)
Godimento di beni di terzi	962.565	874.242	88.323
Salari e stipendi	12.335.950	11.441.145	894.805
Oneri sociali	3.770.395	3.541.236	229.159
Trattamento di fine rapporto	983.430	879.920	103.510
Altri costi del personale	276.826	411.633	(134.807)
Ammortamento immobilizzazioni immateriali	2.895.114	2.347.085	548.029
Ammortamento immobilizzazioni materiali	2.259.358	2.039.402	219.956
Svalutazioni crediti attivo circolante	142.961		142.961
Variazione rimanenze materie prime	(1.647.499)	492.843	(2.140.342)
Accantonamento per rischi	50.000		50.000
Oneri diversi di gestione	963.377	690.356	273.021
	<b>79.949.970</b>	<b>80.161.672</b>	<b>(211.702)</b>

## Costi per materie prime, sussidiarie, di consumo e di merci e Costi per servizi

Per un'analisi relativa all'andamento economico dell'esercizio si rimanda a quanto esposto nella Relazione sulla gestione e all'andamento del punto A (Valore della produzione) del Conto economico. L'aumento registrato nell'esercizio è, in larga parte, imputabile all'incremento dei volumi prodotti e venduti nell'esercizio.

I costi per Servizi, Euro 10.006 mila, sono così costituiti:

- Euro 1.074 Servizi commerciali
- Euro 1.050 Compenso amministratori e sindaci
- Euro 1.048 Riaddebito altre società del gruppo per riparazioni in garanzia
- Euro 807 Meeting, pubblicità, spese di rappresentanza e fiere
- Euro 775 Mano d'opera esterna e servizi industriali vari
- Euro 714 Spese viaggio e soggiorno
- Euro 581 Mensa e corsi formativi per dipendenti
- Euro 488 Spese di trasporto e importazioni
- Euro 440 Consulenze diverse
- Euro 412 Per servizi vari
- Euro 414 Consulenze tecniche e per brevetti
- Euro 263 Servizi amministrativi e legali
- Euro 234 Spese manutenzione beni materiali
- Euro 224 Pulizia e smaltimento rifiuti
- Euro 217 Spese telefoniche e postali
- Euro 211 Forza motrice e riscaldamento
- Euro 210 Consulenze installazione Sap
- Euro 194 Canoni aggiornamento/manutenzione software
- Euro 180 Assicurazioni
- Euro 177 Studi e consulenze per design
- Euro 141 Costi di borsa
- Euro 96 Costi per marketing
- Euro 56 Interventi tecnici di terzi

La diminuzione del costo per servizi è dovuta in larga parte ai costi di quotazione sostenuti nel 2001 (Euro 5.987 mila) ed interamente contabilizzati in conto economico.

### **Costi per il personale**

La voce comprende l'intera spesa per il personale dipendente ivi compresi i miglioramenti di merito, passaggi di categoria, scatti di contingenza, costo delle ferie non godute e accantonamenti di legge e contratti collettivi.

L'incremento registrato nell'esercizio, per la voce salari e stipendi, pari a Euro 895 mila, è imputabile principalmente all'incremento del numero medio di dipendenti registrato nel periodo e ad un maggior impegno per incentivi, premi e bonus.

Il costo del trattamento fine rapporto è costituito dalla quota maturata nell'anno per Euro 884 mila e da previdenza integrativa facoltativa Euro 99 mila.

### **Ammortamento delle immobilizzazioni materiali e immateriali**

Per quanto concerne gli ammortamenti si specifica che gli stessi sono stati calcolati sulla base della durata utile del cespite e del suo sfruttamento nella fase produttiva.

L'incremento degli ammortamenti delle immobilizzazioni immateriali è attribuibile principalmente (Euro 451 mila) al nuovo sistema informativo gestionale operativo dal mese di luglio.

## Oneri diversi di gestione

Gli Oneri diversi di gestione, Euro 963 mila, sono così costituiti:

- Euro 402 costi con rivalsa
- Euro 197 contributi associazione di categoria
- Euro 173 sponsorizzazioni e propaganda
- Euro 99 acquisti vari
- Euro 39 imposte e tasse diverse (non sul reddito)
- Euro 31 altri costi
- Euro 15 sopravvenienze passive
- Euro 7 costi non deducibili

## C) Proventi e oneri finanziari

Saldo al 31/12/2002	Saldo al 31/12/2001	Variazioni
812.746	2.752.556	(1.939.810)

Descrizione	31/12/2002	31/12/2001	Variazioni
Da partecipazione	816.161	2.186.285	(1.370.124)
Da crediti iscritti nelle immobilizzazioni	158.108	125.239	32.869
Da titoli iscritti nelle immobilizzazioni	70.050	78.038	(7.988)
Da titoli iscritti nell'attivo circolante	52.841	1.749	51.092
Proventi diversi dai precedenti	1.626.223	2.666.125	(1.039.902)
(Interessi e altri oneri finanziari)	(1.910.637)	(2.304.880)	394.243
	<b>812.746</b>	<b>2.752.556</b>	<b>(1.939.810)</b>

## Proventi da partecipazioni

Descrizione	Controllate	Collegate	Altre
Proventi da partecipazioni		133.511	245.585
Dividendi	436.596	469	
	<b>436.596</b>	<b>133.980</b>	<b>245.585</b>

I dividendi indicati nelle società controllate sono stati distribuiti dalla società Datasud Srl mentre quelli delle società collegate sono stati distribuiti dalla Datalogic Pvt – India.

I proventi da società collegate sono costituiti dalla plusvalenza generata dalla vendita di Datalex S.A. - Grecia.

Gli altri proventi da partecipazione si riferiscono al credito d'imposta sui dividendi della Datasud.

## Altri proventi finanziari

Descrizione	Controllanti	Controllate	Collegate	Altre	Totale
Interessi bancari e postali				928.079	928.079
Interessi da clienti		158.108			158.108
Interessi su finanziamenti		14.495			14.495
Altri proventi				227.246	227.246
Utili su cambi				579.294	579.294
		<b>172.603</b>		<b>1.734.619</b>	<b>1.907.222</b>

## Interessi e altri oneri finanziari

Descrizione	Controllanti	Controllate	Collegate	Altre	Totale
Interessi bancari				1.218	1.218
Interessi fornitori				1.928	1.928
Interessi su Mutui a m/l				459.291	459.291
Sconti o oneri finanziari				203	203
Interessi su finanziamenti		88.985			88.985
Oneri su operazioni finanz.				(173.591)	(173.591)
Perdite su cambi				1.532.603	1.532.603
		<b>88.985</b>		<b>1.821.652</b>	<b>1.910.637</b>

## D) Rettifiche di valore di attività finanziarie

### Rivalutazioni

Nessuna movimentazione nell'esercizio

### Svalutazioni

Nessuna movimentazione nell'esercizio

## E) Proventi e oneri straordinari

	Saldo al 31/12/2002 (124.135)	Saldo al 31/12/2001 (40.097)	Variazioni (84.038)
<b>Descrizione</b>	<b>31/12/2002</b>	<b>31/12/2001</b>	
Plusvalenze da alienazioni	1.936		
Sopravvenienze attive	75.547	208.060	
<u>Totale proventi</u>	<u>77.483</u>	<u>208.060</u>	
Sopravvenienze passive	(201.618)	(247.995)	
Arrotondamenti passaggio all'Euro		(162)	
<u>Totale oneri</u>	<u>(201.618)</u>	<u>(248.157)</u>	
	<b>(124.135)</b>	<b>(40.097)</b>	

Le sopravvenienze attive, Euro 76 mila, sono così composte:

- Euro 20 mila premi di risultato più contributi non liquidati a dipendenti
- Euro 4 mila rimborsi assicurativi anni precedenti
- Euro 22 mila chiusura stragiudiziale contratto di consulenza fornitore estero
- Euro 30 mila da altre sopravvenienze attive

Le sopravvenienze passive, Euro 202 mila, sono così composte:

- Euro 87 mila per resi su vendite e accrediti relativi all'anno precedente
- Euro 17 mila conguaglio contributi cee da erogare a partner estero
- Euro 72 mila fatture fornitori anno precedente ed altre sopravvenienze
- Euro 26 mila rivalsa sanzioni Irpeg/Ilor 1992 non deducibile

## Imposte sul reddito d'esercizio

	Saldo al 31/12/2002 2.529.480	Saldo al 31/12/2001 248.320	Variazioni 2.281.160
<b>Imposte</b>	<b>Saldo al 31/12/2002</b>	<b>Saldo al 31/12/2001</b>	<b>Variazioni</b>
<b><u>Imposte correnti:</u></b>	<u>2.366.467</u>	<u>709.899</u>	<u>1.656.568</u>
IRPEG	1.269.967		1.269.967
IRAP	992.265	605.664	386.601
Imposte sostitutive	104.235	104.235	
<b><u>Imposte differite</u></b>	<u>163.013</u>	<u>(461.579)</u>	<u>624.592</u>
	<b>2.529.480</b>	<b>248.320</b>	<b>2.281.160</b>

## Fiscalità differita

Le imposte differite hanno un effetto negativo in conto economico di Euro 163 mila ottenuto dalla rilevazione di imposte differite attive per Euro 437 mila, dall'utilizzo del Fondo imposte differite per Euro 88 mila e dal decremento del Credito per imposte differite per Euro 688 mila.

La contabilizzazione delle imposte anticipate deriva da differenze temporanee deducibili.

Le principali differenze temporanee che hanno comportato la rilevazione di imposte differite attive sono costituite dalla svalutazione del magazzino e da compensi ad amministratori non erogati rispettivamente per Euro 833 mila ed Euro 252 mila.

Le imposte differite sono state calcolate secondo il criterio dell'allocazione globale, tenendo conto dell'ammontare cumulativo di tutte le differenze temporanee, sulla base delle aliquote medie attese in vigore nel momento in cui tali differenze temporanee si riverseranno.

## Altre informazioni

Ai sensi della Delibera Consob n. 11520 del 1° Luglio 1998, si evidenziano i compensi complessivi spettanti agli amministratori e ai membri del Collegio sindacale per l'esercizio 2002:

<b>SOGETTO</b>	<b>DESCRIZIONE CARICA</b>	<b>COMPENSI</b>			
COGNOME E NOME	CARICA RICOPERTA	DURATA DELLA CARICA	EMOLUMENTI PER LA CARICA	ALTRI EMOLUMENTI	BONUS E ALTRI INCENTIVI
Ing. Volta R.	Presidente	31/12/2003	80.568		
Rag. Tunioli R.	Vice Pres. Amm. Delegato	31/12/2003	468.637	4.179	190.000
Rag. Caruso P.	Consigliere	31/12/2003	113.786		
Dr. Forchielli A.	Consigliere	31/12/2003	21.691		
Ing. Micheletti G.	Consigliere	31/12/2003	15.504	* 116.348	61.975
Ing. Paolucci U.	Consigliere	31/12/2003	15.494		
Ing. Piol U.	Consigliere	31/12/2003	15.494		
Ing. Volta G.	Consigliere	31/12/2003	9.296		
Dr.ssa Volta V.	Consigliere	31/12/2003	9.296		
Dr. Romani S.	Pres.Coll.Sind.	31/12/2003	18.666		
Rag. Saracino M.	Sind. Eff.	31/12/2003	12.444		
Rag.Ronzani G.	Sind. Eff.	31/12/2003	12.444		
Dr. Biordi S.	Sind. Suppl.	31/12/2003			
Dr. Delli G.	Sind. Suppl.	31/12/2003			

\* Retribuzione derivante da rapporto di impiego in qualità di dirigente di Datalogic S.p.A.

Si segnala che nel primo trimestre, il Consiglio di Amministrazione ha deliberato a favore dell'Amministratore Delegato un compenso straordinario di Euro 86.811,00.

I sopraelencati compensi sono stati corrisposti integralmente da Datalogic S.p.A.; nessun altro compenso è dovuto agli amministratori da altre società controllate.

Per quanto riguarda il collegio sindacale, i compensi erogati da Società controllate (per funzioni svolte in Datasud Srl) sono i seguenti:

SOGGETTO	DESCRIZIONE CARICA		COMPENSI		
	COGNOME E NOME	CARICA RICOPERTA	DURATA DELLA CARICA	EMOLUMENTI PER LA CARICA	BENEF. NON MON. BONUS E ALTRI INCENTIVI
	Dr. Biordi S.	Pr.Coll.Sind	08/04/2002	2.063	
	Rag. Saracino M.	Sind. Eff.	08/04/2002	1.136	
	Rag. Saracino M.	Pr.Coll.Sind	31/12/2004	6.426	
	Rag. G.Ronzani	Sind. Eff.	31/12/2004	4.125	
	Rag. R.Di Berardino	Sind. Eff.	31/12/2004	4.545	

Nel corso del 2002 è variata la composizione del Collegio Sindacale della Società: attualmente il Presidente del Collegio Sindacale è il Rag. Saracino, mentre il Rag. Ronzani ed il Rag. Di Berardino sono sindaci effettivi. Fino all'8 aprile 2002 il Collegio Sindacale era composto da:

- Dr. Biordi (Presidente)
- Rag. Saracino e Rag. Di Berardino (Sindaci effettivi)

Il presente bilancio, composto da Stato patrimoniale, Conto economico e Nota integrativa, rappresenta in modo veritiero e corretto la situazione patrimoniale e finanziaria nonché il risultato economico dell'esercizio e corrisponde alle risultanze delle scritture contabili.

Il Consiglio d'Amministrazione



# DATALOGIC S.p.A.

## RENDICONTO FINANZIARIO

	31/12/2002	31/12/2001
<b>A. POSIZIONE FINANZIARIA NETTA A BREVE A INIZIO ESERCIZIO</b>	<b>42.265.488</b>	<b>5.159.480</b>
Utile netto d'esercizio	3.044.714	3.765.626
Ammortamenti	5.154.472	4.386.487
Variazione netta del fondo TFR	641.120	(216.209)
Rivalutazione di partecipazioni	0	-2.858.627
<i>Variazione del capitale d'esercizio</i>	<b>8.840.306</b>	<b>5.077.277</b>
Crediti commerciali	-5.412.144	-3.507.841
Rimanenze nette	-945.477	912.407
Debiti commerciali	7.382.158	-1.349.691
Altri debiti	-275.018	-2.922.245
Ratei e risconti	8.348	76.698
Altri fondi	(38.027)	(115.852)
<b>B. FLUSSO DI CASSA DELLA GESTIONE OPERATIVA</b>	<b>9.560.146</b>	<b>(1.829.247)</b>
<i>Investimenti in</i>		
Immobilizzazioni materiali/immateriali/in corso	-3.968.381	-8.175.874
Immobilizzazioni finanziarie	-6.758.781	-7.914.542
Attività finanziarie che non costituiscono immobilizzazioni		
<b>Totale investimenti</b>	<b>-10.727.162</b>	<b>-16.090.416</b>
<i>Realizzo per vendita</i>		
Immobilizzazioni materiali/immateriali	151.676	16.555
Immobilizzazioni finanziarie	2.366.260	104.731
<b>Totale realizzazioni</b>	<b>2.517.936</b>	<b>121.286</b>
Variazione debiti fornitori per immobil. materiali/immateriali		
Variazione crediti per vendite immobil. materiali/immateriali		
Variazione crediti per immobilizzazioni finanziarie	0	0
<b>C. FLUSSO DI CASSA DERIVANTE DA IMMOBILIZZAZIONI</b>	<b>(8.209.226)</b>	<b>(15.969.130)</b>
Incrementi finanziamenti e mutui	0	0
Decrementi finanziamenti e mutui	(14.834.347)	(5.855.640)
Variazioni nel patrimonio netto	(580.944)	60.760.025
<b>D. FLUSSO DI CASSA DERIVANTE DA OPERAZIONI FINANZIARIE</b>	<b>(15.415.291)</b>	<b>54.904.385</b>
<b>E. TOTALE FLUSSO DI CASSA LORDO</b>	<b>(14.064.371)</b>	<b>37.106.008</b>
<b>F. POSIZIONE FINANZIARIA NETTA A FINE ESERCIZIO</b>	<b>28.201.117</b>	<b>42.265.488</b>